


Tabellen

# Migrations-Monitor Arbeitsmarkt (Monatszahlen)

Schmalkalden-Meinungen

April 2026



## Impressum

### Produktlinie/Reihe:

**Produkt-ID:** 216885

**Titel:** Migrations-Monitor Arbeitsmarkt (Monatszahlen)

**Region:** Schmalkalden-Meiningen

**Berichtsmonat:** Zeitreihe

**Erstellungsdatum:** 21.04.2026

**Periodizität:**

**Nächster Veröffentlichungstermin:**

**Hinweise:** Sperrfrist: 30.04.2026, 10:00 Uhr

**Herausgeberin:** Bundesagentur für Arbeit  
Statistik

**Rückfragen an:** Statistik-Service Ost  
Friedrichstraße 34  
10969 Berlin

**E-Mail:** [Statistik-Service-Ost@arbeitsagentur.de](mailto:Statistik-Service-Ost@arbeitsagentur.de)

**Hotline:** 030/555599-7373

**Internet:** <https://statistik.arbeitsagentur.de>

**Zitierhinweis:** Statistik der Bundesagentur für Arbeit

### Nutzungsbedingungen:

© Statistik der Bundesagentur für Arbeit

Die Produkte unterliegen dem Urheberrecht ([siehe Impressum](#)).

Daten und Tabellen dürfen uneingeschränkt verwendet werden.

Informationen dürfen (auch auszugsweise) gespeichert und mit Quellenangabe weitergegeben, vervielfältigt und verbreitet werden.

Die Inhalte dürfen nicht verändert oder verfälscht werden. Eigene Berechnungen sind erlaubt, jedoch als solche kenntlich zu machen.

Im Fall einer Veröffentlichung im Internet soll dies mit einer Verlinkung auf die [Homepage der Statistik der Bundesagentur für Arbeit](#) erfolgen.



## Inhaltsverzeichnis

### Migrations-Monitor Arbeitsmarkt

Schmalkalden-Meinungen

Zeitreihe

#### Tabelle

[1 Diagramm](#)

Grafische Darstellung der sozialversicherungspflichtig Beschäftigten, Regelleistungsberechtigten SGB II, gemeldeten erwerbsfähigen Personen, Arbeitsuchenden und Arbeitslosen in einer Zeitreihe

[2 Übersicht\\_ZR](#)

Sozialversicherungspflichtig Beschäftigte, Regelleistungsberechtigte SGB II, gemeldete erwerbsfähige Personen, Arbeitsuchende, Arbeitslose und gemeldete Bewerber für Berufsausbildungsstellen in einer Zeitreihe

[3.1 AST](#)

Bestand an gemeldeten erwerbsfähigen Personen, Arbeitsuchenden und Arbeitslosen mit Veränderungen zum Vorjahr

[3.2 AST](#)

Bestand an gemeldeten erwerbsfähigen Personen, Arbeitsuchenden und Arbeitslosen in einer Zeitreihe

[3.3 AST](#)

Zugang und Abgang an Arbeitsuchenden und Arbeitslosen mit Veränderungen zum Vorjahr

[3.4 AST](#)

Zugang an Arbeitsuchenden und Arbeitslosen in einer Zeitreihe

[3.5 AST](#)

Abgang an Arbeitsuchenden und Arbeitslosen in einer Zeitreihe

[4.1 BST](#)

Sozialversicherungspflichtig Beschäftigte mit Veränderungen zum Vorjahr

[4.2 BST](#)

Sozialversicherungspflichtig Beschäftigte in einer Zeitreihe

[4.3 BST](#)

Ausschließlich geringfügig Beschäftigte mit Veränderungen zum Vorjahr

[4.4 BST](#)

Ausschließlich geringfügig Beschäftigte in einer Zeitreihe

[5 AusbM](#)

Seit Beginn des jeweiligen Berichtsjahres gemeldete Bewerber für Berufsausbildungsstellen

[6.1 GruArb](#)

Bestand an Regelleistungsberechtigten mit Veränderungen zum Vorjahr

[6.2 GruArb](#)

Bestand an Regelleistungsberechtigten in einer Zeitreihe

[6.3 GruArb](#)

Zugang an Regelleistungsberechtigten in einer Zeitreihe

[6.4 GruArb](#)

Abgang an Regelleistungsberechtigten in einer Zeitreihe

[6.5 GruArb](#)

Bestand an Bedarfsgemeinschaften mit mindestens einer Person der jeweiligen Staatsangehörigkeit in einer Zeitreihe

[Methodische Hinweise](#)

Methodische Hinweise zur Entwicklung des Arbeitsmarktes für Staatsangehörige aus den Migrationsländern

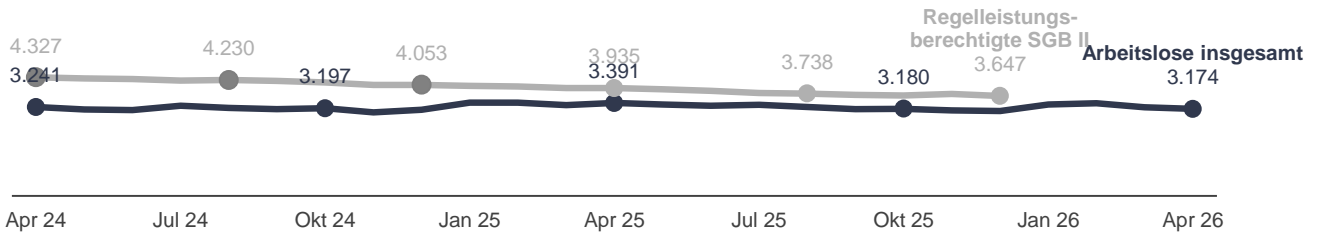
[Statistik-Infoseite](#)

Statistik-Infoseite

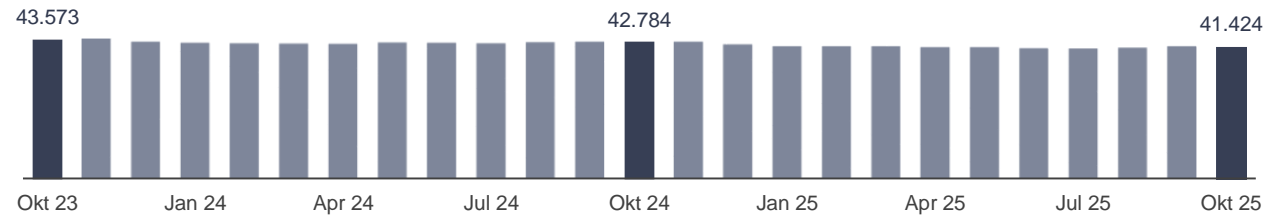
### Übergreifende Statistik - Insgesamt

Schmalkalden-Meiningen (Gebietsstand April 2026)  
Zeitreihe

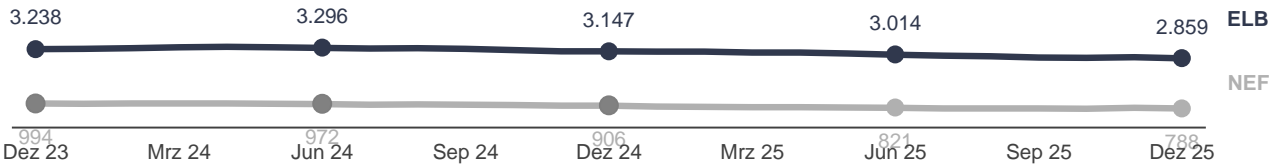
#### Übersicht



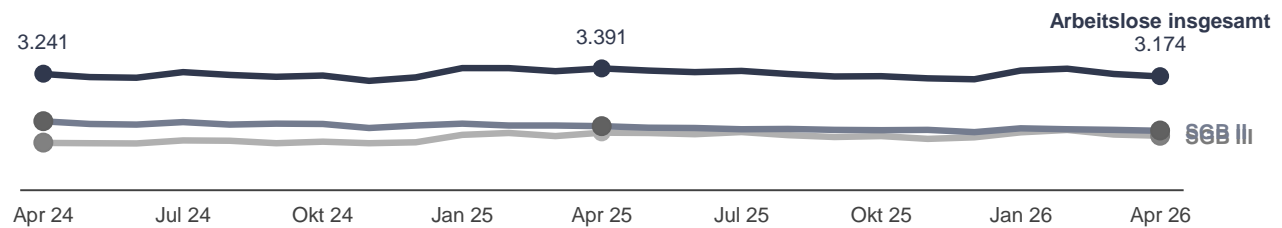
#### Sozialversicherungspflichtig Beschäftigte am Arbeitsort <sup>2)</sup>



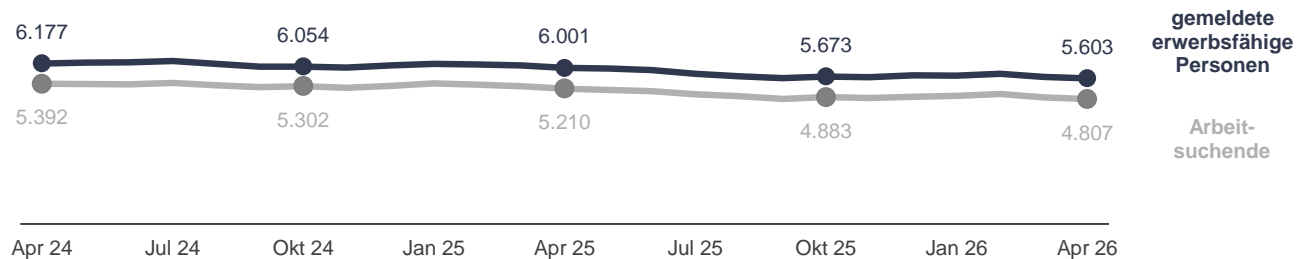
#### Regelleistungsberechtigte Personen im SGB II



#### Arbeitslose



#### Gemeldete erwerbsfähige Personen und Arbeitsuchende insgesamt



**Übergreifende Statistik - Insgesamt**

Schmalkalden-Meinungen (Gebietsstand April 2026)  
Zeitreihe

Berichtsmonat (Beschäftigung: Stichtag zum Monatsende)	Arbeitsmarktstatistik									Ausbildungsmarkt- statistik		Grundsicherung für Arbeitsuchende (Wartezeit von 3 Monaten)			Beschäfti- gung	
	Gemeldete erwerbsfähige Personen			darunter						gemeldete Bewerber	dar. unver- sorgt	Regel- leistung- berech- tigte	davon		SvB am Arbeitsort	
				Arbeitsuchende			darunter						erwerbs- fähig	nicht erwerbs- fähig		
	Insgesamt	davon		Insgesamt	davon		Insgesamt	davon		10	11	12			13	14
		1	2		3	4		5	6				7	8		
April 2024	1	6.177	2.727	3.450	5.392	2.558	2.834	3.241	1.321	1.920	388	222	4.327	3.335	992	42.156
Mai 2024	2	6.210	2.779	3.431	5.383	2.588	2.795	3.157	1.310	1.847	404	154	4.291	3.315	976	42.457
Juni 2024	3	6.218	2.787	3.431	5.369	2.575	2.794	3.136	1.304	1.832	414	118	4.268	3.296	972	42.374
Juli 2024	4	6.271	2.815	3.456	5.427	2.590	2.837	3.289	1.390	1.899	425	78	4.211	3.267	944	42.275
August 2024	5	6.157	2.737	3.420	5.336	2.508	2.828	3.213	1.383	1.830	434	46	4.230	3.279	951	42.608
September 2024	6	6.055	2.644	3.411	5.269	2.415	2.854	3.165	1.308	1.857	445	20	4.198	3.249	949	42.747
Oktober 2024	7	6.054	2.662	3.392	5.302	2.443	2.859	3.197	1.349	1.848	181	175	4.139	3.204	935	42.784
November 2024	8	6.021	2.686	3.335	5.237	2.469	2.768	3.048	1.310	1.738	227	208	4.055	3.148	907	42.783
Dezember 2024	9	6.096	2.783	3.313	5.314	2.577	2.737	3.142	1.340	1.802	281	255	4.053	3.147	906	41.926
Januar 2025	10	6.159	2.887	3.272	5.403	2.672	2.731	3.400	1.545	1.855	307	267	4.013	3.141	872	41.353
Februar 2025	11	6.133	2.875	3.258	5.356	2.655	2.701	3.403	1.596	1.807	345	279	3.990	3.136	854	41.310
März 2025	12	6.102	2.828	3.274	5.302	2.607	2.695	3.318	1.513	1.805	378	278	3.940	3.097	843	41.295
April 2025	13	6.001	2.754	3.247	5.210	2.543	2.667	3.391	1.606	1.785	407	251	3.935	3.097	838	41.075
Mai 2025	14	5.978	2.726	3.252	5.156	2.498	2.658	3.337	1.593	1.744	427	219	3.888	3.056	832	40.989
Juni 2025	15	5.923	2.693	3.230	5.112	2.478	2.634	3.290	1.559	1.731	442	189	3.835	3.014	821	40.717
Juli 2025	16	5.781	2.655	3.126	4.996	2.459	2.537	3.324	1.621	1.703	451	140	3.752	2.967	785	40.662
August 2025	17	5.681	2.577	3.104	4.920	2.363	2.557	3.242	1.537	1.705	459	85	3.738	2.949	789	40.927
September 2025	18	5.609	2.532	3.077	4.816	2.312	2.504	3.166	1.486	1.680	466	48	3.689	2.897	792	41.293
Oktober 2025	19	5.673	2.625	3.048	4.883	2.397	2.486	3.180	1.505	1.675	205	195	3.660	2.883	777	41.424
November 2025	20	5.648	2.578	3.070	4.850	2.360	2.490	3.115	1.433	1.682	257	227	3.723	2.907	816	...
Dezember 2025	21	5.716	2.691	3.025	4.894	2.465	2.429	3.095	1.476	1.619	309	264	3.647	2.859	788	...
Januar 2026	22	5.713	2.668	3.045	4.933	2.440	2.493	3.335	1.611	1.724	358	303	...	...	...	...
Februar 2026	23	5.776	2.756	3.020	5.006	2.518	2.488	3.382	1.680	1.702	388	311	...	...	...	...
März 2026	24	5.659	2.680	2.979	4.866	2.437	2.429	3.237	1.556	1.681	406	311	...	...	...	...
April 2026	25	5.603	2.620	2.983	4.807	2.374	2.433	3.174	1.515	1.659	429	293	...	...	...	...

Erstellungsdatum: 21.04.2026, Statistik-Service Ost

© Statistik der Bundesagentur für Arbeit

... Angaben fallen später an

### Bestand an gemeldeten erwerbsfähigen Personen, Arbeitssuchenden und Arbeitslosen

Schmalkalden-Meinungen (Gebietsstand April 2026)  
April 2026

Staatsangehörigkeit	Gemeldete erwerbsfähige Personen						darunter												
							Arbeitssuchende						darunter						
													Arbeitslose						
	akt. Monat	Anteil in %	Veränd. zum Vormonat in %	Vorjahres- monat	Veränderung zum Vorjahr		akt. Monat	Anteil in %	Veränd. zum Vormonat in %	Vorjahres- monat	Veränderung zum Vorjahr		akt. Monat	Anteil in %	Veränd. zum Vormonat in %	Vorjahres- monat	Veränderung zum Vorjahr		
absolut					in %	absolut					in %	absolut					in %		
1	2	3	4	5	6	7	8	9	10	11	12	13	14	15	16	17	18		
Insgesamt	1	5.603	100	- 1,0	6.001	- 398	- 6,6	4.807	100	- 1,2	5.210	- 403	- 7,7	3.174	100	- 1,9	3.391	- 217	- 6,4
dav. Deutschland	2	4.577	81,7	- 0,9	4.828	- 251	- 5,2	3.970	82,6	- 1,2	4.238	- 268	- 6,3	2.717	85,6	- 2,1	2.840	- 123	- 4,3
Ausland	3	1.026	18,3	- 1,3	1.173	- 147	- 12,5	837	17,4	- 1,4	972	- 135	- 13,9	457	14,4	- 1,3	551	- 94	- 17,1
dav. EWR und Schweiz <sup>1)</sup>	4	188	3,4	- 1,1	203	- 15	- 7,4	166	3,5	- 0,6	181	- 15	- 8,3	123	3,9	- 0,8	142	- 19	- 13,4
dav. EU-Staaten <sup>1)</sup>	5	*	*	*	*	*	*	*	*	*	*	*	*	123	3,9	*	142	- 19	- 13,4
dav. EU-Osterweiterung (EU 11) <sup>1)</sup>	6	161	2,9	- 1,2	187	- 26	- 13,9	140	2,9	- 1,4	168	- 28	- 16,7	108	3,4	- 1,8	136	- 28	- 20,6
GIPS-Staaten <sup>1)</sup>	18	14	0,2	7,7	8	6	75,0	14	0,3	16,7	8	6	75,0	8	0,3	*	*	*	*
Sonstige EU-Staaten <sup>1)</sup>	23	*	*	*	*	*	*	*	*	*	*	*	*	7	0,2	- 12,5	*	*	*
Sonstiger EWR und Schweiz <sup>1)</sup>	35	*	*	*	*	*	*	*	*	*	*	*	*	-	-	*	-	-	-
Drittstaaten <sup>1)</sup>	36	838	15,0	- 1,4	970	- 132	- 13,6	671	14,0	- 1,6	791	- 120	- 15,2	334	10,5	- 1,5	409	- 75	- 18,3
dav. Türkei	37	*	*	*	5	*	*	*	*	*	5	*	*	4	0,1	- 42,9	5	- 1	- 20,0
Vereinigtes Königreich	38	*	*	x	-	*	x	*	*	x	-	*	x	-	-	x	-	-	-
Westbalkan <sup>1)</sup>	39	23	0,4	15,0	22	1	4,5	19	0,4	18,8	20	- 1	- 5,0	15	0,5	50,0	11	4	36,4
Osteuropa <sup>1)</sup>	46	322	5,7	0,9	411	- 89	- 21,7	266	5,5	- 0,4	336	- 70	- 20,8	129	4,1	0,8	158	- 29	- 18,4
Asylherkunftsländer <sup>1)</sup>	51	375	6,7	- 3,1	448	- 73	- 16,3	298	6,2	- 3,2	359	- 61	- 17,0	142	4,5	- 8,4	203	- 61	- 30,0
Sonstige Drittstaaten <sup>1)</sup>	60	107	1,9	- 2,7	84	23	27,4	79	1,6	- 1,3	71	8	11,3	44	1,4	12,8	32	12	37,5
Sonstige/Keine Angabe	61	-	-	x	-	-	-	-	-	x	-	-	-	-	-	x	-	-	-

Erstellungsdatum: 21.04.2026, Statistik-Service Ost

© Statistik der Bundesagentur für Arbeit

1) Zusammenfassung von ausgewählten Staaten, siehe Methodische Hinweise

x) Nachweis ist nicht sinnvoll

\*) Aus Gründen der statistischen Geheimhaltung werden Zahlenwerte von 1 oder 2 und Daten, aus denen rechnerisch auf einen solchen Zahlenwert geschlossen werden kann, anonymisiert.

**Bestand an Arbeitslosen**

Schmalkalden-Meinungen (Gebietsstand April 2026)  
Zeitreihe

Staatsangehörigkeit	Apr 24	Mai 24	Jun 24	Jul 24	Aug 24	Sep 24	Okt 24	Nov 24	Dez 24	Jan 25	Feb 25	Mrz 25	Apr 25	Mai 25	Jun 25	Jul 25	Aug 25	Sep 25	Okt 25	Nov 25	Dez 25	Jan 26	Feb 26	Mrz 26	Apr 26	
	1	2	3	4	5	6	7	8	9	10	11	12	13	14	15	16	17	18	19	20	21	22	23	24	25	
Insgesamt	1	3.241	3.157	3.136	3.289	3.213	3.165	3.197	3.048	3.142	3.400	3.403	3.318	3.391	3.337	3.290	3.324	3.242	3.166	3.180	3.115	3.095	3.335	3.382	3.237	3.174
dav. Deutschland	2	2.565	2.521	2.494	2.607	2.591	2.549	2.610	2.529	2.579	2.808	2.824	2.758	2.840	2.822	2.780	2.818	2.739	2.681	2.698	2.616	2.641	2.845	2.900	2.774	2.717
Ausland	3	676	636	642	682	622	616	587	519	563	592	579	560	551	510	506	503	485	482	499	454	490	482	463	457	
dav. EWR und Schweiz <sup>1)</sup>	4	119	116	127	126	120	117	129	119	133	154	152	143	142	132	136	130	125	120	124	124	114	130	132	124	123
dav. EU-Staaten <sup>1)</sup>	5	*	*	*	*	120	117	129	119	133	154	152	143	142	132	*	130	125	120	124	124	114	130	132	*	123
dav. EU-Osterweiterung (EU 11) <sup>1)</sup>	6	112	108	119	118	112	108	123	114	125	146	145	138	136	128	130	*	119	115	118	115	102	116	117	110	108
GIPS-Staaten <sup>1)</sup>	18	4	6	5	5	*	5	*	*	*	*	*	*	*	*	*	*	*	*	*	*	5	5	6	*	8
Sonstige EU-Staaten <sup>1)</sup>	23	*	*	*	*	*	4	*	*	*	*	*	*	*	*	*	*	*	*	*	*	7	9	9	8	7
Sonstiger EWR und Schweiz <sup>1)</sup>	35	*	*	*	*	-	-	-	-	-	-	-	-	-	*	-	-	-	-	-	-	-	-	*	-	
Drittstaaten <sup>1)</sup>	36	557	520	515	556	502	499	458	400	430	438	427	417	409	383	374	376	378	365	358	375	340	360	350	339	334
dav. Türkei	37	*	*	*	*	*	7	4	4	5	4	5	*	5	*	5	*	*	5	8	7	*	9	9	7	4
Vereinigtes Königreich	38	*	*	*	*	*	-	-	-	-	-	-	-	-	-	-	-	-	-	-	-	-	-	-	-	-
Westbalkan <sup>1)</sup>	39	12	14	17	16	16	14	10	9	10	10	*	11	*	13	*	*	9	12	14	*	11	9	10	15	
Osteuropa <sup>1)</sup>	46	236	193	190	213	178	187	177	145	180	183	162	160	158	156	149	151	161	143	126	133	122	127	122	128	129
Asylherkunftsländer <sup>1)</sup>	51	251	255	258	271	257	253	235	210	204	212	212	208	203	182	174	176	168	166	170	178	163	178	172	155	142
Sonstige Drittstaaten <sup>1)</sup>	60	51	50	43	48	45	38	32	32	32	29	38	35	32	32	33	35	36	42	42	43	38	35	38	39	44
Sonstige/Keine Angabe	61	-	-	-	-	-	-	-	-	-	-	-	-	-	-	-	-	-	-	-	-	-	-	-	-	-

Erstellungsdatum: 21.04.2026, Statistik-Service Ost

© Statistik der Bundesagentur für Arbeit

1) Zusammenfassung von ausgewählten Staaten, siehe Methodische Hinweise

\*) Aus Gründen der statistischen Geheimhaltung werden Zahlenwerte von 1 oder 2 und Daten, aus denen rechnerisch auf einen solchen Zahlenwert geschlossen werden kann, anonymisiert.

Zugang und Abgang an Arbeitsuchenden <sup>2)</sup>

Schmalkalden-Meiningen (Gebietsstand April 2026)  
April 2026

Staatsangehörigkeit	Zugang						Abgang						darunter												
	akt. Monat		Veränd. zum Vormonat in %	Vorjahresmonat	Veränderung zum Vorjahr		akt. Monat		Veränd. zum Vormonat in %	Vorjahresmonat	Veränderung zum Vorjahr		Abgang 1. Arbeitsmarkt, Selbstständigkeit & betriebliche/außerbetriebliche Ausbildung				mit Förderung								
	absolut	in %			absolut	in %	absolut	in %			absolut	in %	absolut	in %	absolut	in %	absolut	in %							
	1	2	3	4	5	6	7	8	9	10	11	12	13	14	15	16	17	18	19	20	21	22	23	24	
Insgesamt	1	548	100	-2,1	608	-60	-9,9	613	100	-9,7	693	-80	-11,5	281	100	-4,4	330	-49	-14,8	20	100	17,6	22	-2	-9,1
dav. Deutschland	2	474	86,5	0,9	527	-53	-10,1	529	86,3	-7,5	597	-68	-11,4	249	88,6	-6,4	300	-51	-17,0	*	*	*	17	*	*
Ausland	3	74	13,5	-17,8	81	-7	-8,6	84	13,7	-21,5	96	-12	-12,5	32	11,4	14,3	30	2	6,7	*	*	*	5	*	*
dav. EWR und Schweiz <sup>1)</sup>	4	20	3,6	-4,8	19	1	5,3	22	3,6	-29,0	25	-3	-12,0	9	3,2	-35,7	14	-5	-35,7	-	-	*	-	-	-
dav. EU-Staaten <sup>1)</sup>	5	20	3,6	*	19	1	5,3	*	*	*	25	*	*	*	*	*	14	*	*	-	-	*	-	-	-
dav. EU-Osterweiterung (EU 11) <sup>1)</sup>	6	*	*	*	*	*	*	*	*	*	*	*	*	*	*	*	*	*	*	-	-	*	-	-	-
GIPS-Staaten <sup>1)</sup>	18	*	*	*	*	*	*	-	-	*	*	*	*	-	-	*	*	*	*	-	-	x	-	-	-
Sonstige EU-Staaten <sup>1)</sup>	23	*	*	x	-	*	x	-	-	*	-	-	-	-	-	x	-	-	-	-	-	x	-	-	-
Sonstiger EWR und Schweiz <sup>1)</sup>	35	-	-	*	-	-	-	*	*	x	-	-	x	*	*	x	-	*	x	-	-	x	-	-	-
Drittstaaten <sup>1)</sup>	36	54	9,9	-21,7	62	-8	-12,9	62	10,1	-18,4	71	-9	-12,7	23	8,2	64,3	16	7	43,8	*	*	*	5	*	*
dav. Türkei	37	-	-	*	*	*	*	*	*	*	*	*	*	*	*	x	-	*	x	-	-	x	-	-	-
Vereinigtes Königreich	38	-	-	x	-	-	-	-	-	*	*	*	*	-	-	*	-	-	-	-	-	x	-	-	-
Westbalkan <sup>1)</sup>	39	5	0,9	*	*	*	*	*	*	*	*	*	*	-	-	*	*	*	*	-	-	*	*	*	*
Osteuropa <sup>1)</sup>	46	11	2,0	-42,1	19	-8	-42,1	13	2,1	-31,6	27	-14	-51,9	*	*	*	5	*	*	-	-	x	*	*	*
Asylherkunftsländer <sup>1)</sup>	51	25	4,6	8,7	28	-3	-10,7	31	5,1	-16,2	29	2	6,9	11	3,9	57,1	8	3	37,5	*	*	*	*	*	*
Sonstige Drittstaaten <sup>1)</sup>	60	13	2,4	-31,6	10	3	30,0	14	2,3	7,7	10	4	40,0	8	2,8	*	*	*	*	-	-	x	-	-	-
Sonstige/Keine Angabe	61	-	-	x	-	-	-	-	-	x	-	-	-	-	-	x	-	-	-	-	-	x	-	-	-

Erstellungsdatum: 21.04.2026, Statistik-Service Ost

© Statistik der Bundesagentur für Arbeit

1) Zusammenfassung von ausgewählten Staaten, siehe Methodische Hinweise

2) Bei den Arbeitsuchenden wird zwischen arbeitslosen und nichtarbeitslosen Arbeitsuchenden unterschieden. Beim Bestand ergeben sich die Arbeitsuchenden aus der Addition der arbeitslosen und nichtarbeitslosen Arbeitsuchenden. Bei Zu- und Abgängen dagegen sind die Arbeitslosen keine Untergröße der Arbeitsuchenden, weil sich der Status arbeitslos ändern kann, während der Status arbeitsuchend unverändert bleibt. Dies ist beispielsweise der Fall, wenn ein Arbeitsloser eine Beschäftigung aufnimmt, aber weiterhin arbeitsuchend geführt werden möchte. Dann liegt ein Abgang aus Arbeitslosigkeit vor, jedoch kein Abgang aus Arbeitsuche.

x) Nachweis ist nicht sinnvoll

\*) Aus Gründen der statistischen Geheimhaltung werden Zahlenwerte von 1 oder 2 Daten, aus denen rechnerisch auf einen solchen Zahlenwert geschlossen werden kann, anonymisiert.

## Zugang an Arbeitsuchenden <sup>2)</sup>

Schmalkalden-Meinungen (Gebietsstand April 2026)

Zeitreihe

Staatsangehörigkeit		Apr 25	Mai 25	Jun 25	Jul 25	Aug 25	Sep 25	Okt 25	Nov 25	Dez 25	Jan 26	Feb 26	Mrz 26	Apr 26
		1	2	3	4	5	6	7	8	9	10	11	12	13
Insgesamt	1	608	542	524	569	609	579	665	559	580	607	553	560	548
dav. Deutschland	2	527	471	427	497	502	484	573	467	509	508	462	470	474
Ausland	3	81	71	97	72	107	95	92	92	71	99	91	90	74
dav. EWR und Schweiz <sup>1)</sup>	4	19	17	33	22	24	20	26	30	31	34	28	21	20
dav. EU-Staaten <sup>1)</sup>	5	19	17	*	22	24	20	26	30	31	34	28	*	20
dav. EU-Osterweiterung (EU 11) <sup>1)</sup>	6	*	*	28	*	*	17	*	25	26	*	*	19	*
GIPS-Staaten <sup>1)</sup>	18	*	*	3	*	*	*	*	*	5	-	*	*	*
Sonstige EU-Staaten <sup>1)</sup>	23	-	*	*	*	-	*	*	*	-	*	-	-	*
Sonstiger EWR und Schweiz <sup>1)</sup>	35	-	-	*	-	-	-	-	-	-	-	-	*	-
Drittstaaten <sup>1)</sup>	36	62	54	64	50	83	75	66	62	40	65	63	69	54
dav.  Türkei	37	*	*	7	-	*	*	4	*	-	*	-	*	-
Vereinigtes Königreich	38	-	-	-	-	-	-	-	-	-	*	-	-	-
Westbalkan <sup>1)</sup>	39	*	*	5	*	*	*	6	*	*	*	*	*	5
Osteuropa <sup>1)</sup>	46	19	14	11	15	29	16	15	12	10	17	*	19	11
Asylherkunftsländer <sup>1)</sup>	51	28	32	26	25	32	40	23	31	19	26	33	23	25
Sonstige Drittstaaten <sup>1)</sup>	60	10	*	15	*	17	11	18	14	*	12	18	19	13
Sonstige/Keine Angabe	61	-	-	-	-	-	-	-	-	-	-	-	-	-

Erstellungsdatum: 21.04.2026, Statistik-Service Ost

© Statistik der Bundesagentur für Arbeit

1) Zusammenfassung von ausgewählten Staaten, siehe Methodische Hinweise

2) Bei den Arbeitsuchenden wird zwischen arbeitslosen und nichtarbeitslosen Arbeitsuchenden unterschieden. Beim Bestand ergeben sich die Arbeitsuchenden aus der Addition der arbeitslosen und nichtarbeitslosen Arbeitsuchenden. Bei Zu- und Abgängen dagegen sind die Arbeitslosen keine Untergröße der Arbeitsuchenden, weil sich der Status arbeitslos ändern kann, während der Status arbeitsuchend unverändert bleibt. Dies ist beispielsweise der Fall, wenn ein Arbeitsloser eine Beschäftigung aufnimmt, aber weiterhin arbeitsuchend geführt werden möchte. Dann liegt ein Abgang aus Arbeitslosigkeit vor, jedoch kein Abgang aus Arbeitsuche.

\*) Aus Gründen der statistischen Geheimhaltung werden Zahlenwerte von 1 oder 2 und Daten, aus denen rechnerisch auf einen solchen Zahlenwert geschlossen werden kann, anonymisiert.

## Abgang an Arbeitsuchenden <sup>2)</sup> - Insgesamt

Schmalkalden-Meinungen (Gebietsstand April 2026)

Zeitreihe

Staatsangehörigkeit		Apr 25	Mai 25	Jun 25	Jul 25	Aug 25	Sep 25	Okt 25	Nov 25	Dez 25	Jan 26	Feb 26	Mrz 26	Apr 26
		1	2	3	4	5	6	7	8	9	10	11	12	13
Insgesamt	1	693	588	550	664	682	683	578	588	526	559	483	679	613
dav. Deutschland	2	597	512	462	548	584	566	487	497	425	477	418	572	529
Ausland	3	96	76	88	116	98	117	91	91	101	82	65	107	84
dav. EWR und Schweiz <sup>1)</sup>	4	25	20	20	28	28	33	21	27	36	31	23	31	22
dav. EU-Staaten <sup>1)</sup>	5	25	20	20	*	28	33	21	27	36	31	23	31	*
dav. EU-Osterweiterung (EU 11) <sup>1)</sup>	6	*	*	*	21	28	*	*	24	*	27	*	*	*
GIPS-Staaten <sup>1)</sup>	18	*	*	-	*	-	*	*	*	*	*	*	*	-
Sonstige EU-Staaten <sup>1)</sup>	23	-	-	*	-	-	-	*	*	-	*	-	*	-
Sonstiger EWR und Schweiz <sup>1)</sup>	35	-	-	-	*	-	-	-	-	-	-	-	-	*
Drittstaaten <sup>1)</sup>	36	71	56	68	88	70	84	70	64	65	51	42	76	62
dav. Türkei	37	*	*	*	*	*	-	-	*	*	-	*	*	*
Vereinigtes Königreich	38	*	-	-	-	-	-	-	-	-	-	-	*	-
Westbalkan <sup>1)</sup>	39	*	*	*	*	*	7	4	*	*	5	*	*	*
Osteuropa <sup>1)</sup>	46	27	21	12	39	21	23	27	13	22	11	20	19	13
Asylherkunftsländer <sup>1)</sup>	51	29	22	41	31	30	39	32	34	22	24	11	37	31
Sonstige Drittstaaten <sup>1)</sup>	60	10	8	*	10	16	15	7	11	14	11	8	13	14
Sonstige/Keine Angabe	61	-	-	-	-	-	-	-	-	-	-	-	-	-

Erstellungsdatum: 21.04.2026, Statistik-Service Ost

© Statistik der Bundesagentur für Arbeit

1) Zusammenfassung von ausgewählten Staaten, siehe Methodische Hinweise

2) Bei den Arbeitsuchenden wird zwischen arbeitslosen und nichtarbeitslosen Arbeitsuchenden unterschieden. Beim Bestand ergeben sich die Arbeitsuchenden aus der Addition der arbeitslosen und nichtarbeitslosen Arbeitsuchenden. Bei Zu- und Abgängen dagegen sind die Arbeitslosen keine Untergröße der Arbeitsuchenden, weil sich der Status arbeitslos ändern kann, während der Status arbeitsuchend unverändert bleibt. Dies ist beispielsweise der Fall, wenn ein Arbeitsloser eine Beschäftigung aufnimmt, aber weiterhin arbeitsuchend geführt werden möchte. Dann liegt ein Abgang aus Arbeitslosigkeit vor, jedoch kein Abgang aus Arbeitsuche.

\*) Aus Gründen der statistischen Geheimhaltung werden Zahlenwerte von 1 oder 2 und Daten, aus denen rechnerisch auf einen solchen Zahlenwert geschlossen werden kann, anonymisiert.



### Sozialversicherungspflichtig Beschäftigte am Arbeitsort

Schmalkalden-Meinungen (Gebietsstand April 2026)  
Oktober 2025 (Stichtag zum Monatsende)

Staatsangehörigkeit		akt. Stichtag	Anteil in %	Vorjahres- stichtag	Veränderung zum Vorjahr	
					absolut	in %
		1	2	3	4	5
Insgesamt	1	41.424	100	42.784	- 1.360	- 3,2
dav. Deutschland	2	36.682	88,6	38.200	- 1.518	- 4,0
Ausland	3	4.742	11,4	4.584	158	3,4
dav. EWR und Schweiz <sup>1)</sup>	4	2.663	6,4	2.838	- 175	- 6,2
dav. EU-Staaten <sup>1)</sup>	5	2.656	6,4	2.834	- 178	- 6,3
dav. EU-Osterweiterung (EU 11) <sup>1)</sup>	6	2.519	6,1	2.691	- 172	- 6,4
GIPS-Staaten <sup>1)</sup>	18	99	0,2	95	4	4,2
Sonstige EU-Staaten <sup>1)</sup>	23	38	0,1	48	- 10	- 20,8
Sonstiger EWR und Schweiz <sup>1)</sup>	35	7	0,0	4	3	75,0
Drittstaaten <sup>1)</sup>	36	2.079	5,0	1.746	333	19,1
dav.  Türkei	37	80	0,2	70	10	14,3
Vereinigtes Königreich	38	3	0,0	5	- 2	- 40,0
Westbalkan <sup>1)</sup>	39	188	0,5	176	12	6,8
Osteuropa <sup>1)</sup>	46	436	1,1	339	97	28,6
Asylherkunftsländer <sup>1)</sup>	51	465	1,1	404	61	15,1
Sonstige Drittstaaten <sup>1)</sup>	60	907	2,2	752	155	20,6
Sonstige/Keine Angabe	61	-	-	-	-	-

Erstellungsdatum: 21.04.2026, Statistik-Service Ost

© Statistik der Bundesagentur für Arbeit

1) Zusammenfassung von ausgewählten Staaten, siehe Methodische Hinweise

\*) Aus Gründen der statistischen Geheimhaltung werden Zahlenwerte von 1 oder 2 und Daten, aus denen rechnerisch auf einen solchen Zahlenwert geschlossen werden kann, anonymisiert.

**Sozialversicherungspflichtig Beschäftigte am Arbeitsort <sup>2)</sup>**

Schmalkalden-Meinungen (Gebietsstand April 2026)  
Zeitreihe (Stichtag zum Monatsende)

Staatsangehörigkeit	Okt 23	Nov 23	Dez 23	Jan 24	Feb 24	Mrz 24	Apr 24	Mai 24	Jun 24	Jul 24	Aug 24	Sep 24	Okt 24	Nov 24	Dez 24	Jan 25	Feb 25	Mrz 25	Apr 25	Mai 25	Jun 25	Jul 25	Aug 25	Sep 25	Okt 25
	1	2	3	4	5	6	7	8	9	10	11	12	13	14	15	16	17	18	19	20	21	22	23	24	25
Insgesamt	43.573	43.687	42.819	42.449	42.333	42.212	42.156	42.457	42.374	42.275	42.608	42.747	42.784	42.783	41.926	41.353	41.310	41.295	41.075	40.989	40.717	40.662	40.927	41.293	41.424
dav. Deutschland	38.879	38.729	38.457	38.148	38.120	38.076	38.012	38.344	38.178	38.055	38.322	38.333	38.200	38.127	37.868	37.361	37.289	37.282	36.913	36.847	36.533	36.430	36.617	36.777	36.682
Ausland	4.694	4.958	4.362	4.301	4.213	4.136	4.144	4.113	4.196	4.220	4.286	4.414	4.584	4.656	4.058	3.992	4.021	4.013	4.162	4.142	4.184	4.232	4.310	4.516	4.742
dav. EWR und Schweiz <sup>1)</sup>	3.220	3.469	2.861	2.790	2.681	2.590	2.583	2.514	2.559	2.576	2.577	2.660	2.838	2.881	2.288	2.215	2.210	2.178	2.295	2.258	2.251	2.256	2.305	2.471	2.663
dav. EU-Staaten <sup>1)</sup>	3.216	3.465	2.857	2.785	2.676	2.585	2.578	2.510	2.555	2.572	2.573	2.656	2.834	2.877	2.284	2.211	2.205	2.173	2.290	2.252	2.244	2.249	2.297	2.464	2.656
dav. EU-Osterweiterung (EU 11) <sup>1)</sup>	3.075	3.322	2.715	2.643	2.529	2.436	2.433	2.356	2.400	2.418	2.423	2.511	2.691	2.731	2.139	2.074	2.064	2.029	2.148	2.110	2.108	2.115	2.159	2.326	2.519
GIPS-Staaten <sup>1)</sup>	95	94	91	94	102	105	103	110	110	110	105	102	95	98	98	94	97	99	98	97	94	93	97	97	99
Sonstige EU-Staaten <sup>1)</sup>	46	49	51	48	45	44	42	44	45	44	45	43	48	48	47	43	44	45	44	45	42	41	41	41	38
Sonstiger EWR und Schweiz <sup>1)</sup>	4	4	4	5	5	5	5	4	4	4	4	4	4	4	4	4	5	5	5	6	7	7	8	7	7
Drittstaaten <sup>1)</sup>	1.474	1.489	1.501	1.511	1.532	1.546	1.561	1.599	1.637	1.644	1.709	1.754	1.746	1.775	1.770	1.777	1.811	1.835	1.867	1.884	1.933	1.976	2.005	2.045	2.079
dav. Türkei	59	60	62	68	71	65	64	69	70	72	72	71	70	74	70	69	72	75	75	74	76	74	78	76	80
Vereinigtes Königreich	4	5	5	5	5	4	4	5	7	6	6	4	5	5	4	3	3	3	3	3	3	3	3	3	3
Westbalkan <sup>1)</sup>	141	140	141	146	144	148	147	150	152	155	155	173	176	172	174	181	179	176	180	178	179	181	179	183	188
Osteuropa <sup>1)</sup>	240	241	239	246	255	273	278	285	300	304	316	324	339	346	345	356	370	378	392	398	406	418	420	431	436
Asylherkunftsländer <sup>1)</sup>	381	391	397	397	401	391	381	399	416	413	411	417	404	407	409	417	413	420	420	439	449	449	461	474	465
Sonstige Drittstaaten <sup>1)</sup>	649	652	657	649	656	665	687	691	692	694	749	765	752	771	770	758	770	790	797	811	830	851	864	878	907
Sonstige/Keine Angabe	-	-	-	-	-	-	-	-	-	-	-	-	-	-	-	-	-	-	-	-	-	-	-	-	-

Erstellungsdatum: 21.04.2026, Statistik-Service Ost

© Statistik der Bundesagentur für Arbeit

1) Zusammenfassung von ausgewählten Staaten, siehe Methodische Hinweise

2) Im Dezember 2023 erfolgte eine partielle Revision der Wohn- und Arbeitsortangaben in der Beschäftigungsstatistik, siehe methodischer Hinweis.

<sup>\*)</sup> Aus Gründen der statistischen Geheimhaltung werden Zahlenwerte von 1 oder 2 und Daten, aus denen rechnerisch auf einen solchen Zahlenwert geschlossen werden kann, anonymisiert.



### Ausschließlich geringfügig Beschäftigte am Arbeitsort

Schmalkalden-Meinungen (Gebietsstand April 2026)  
Oktober 2025 (Stichtag zum Monatsende)

Staatsangehörigkeit		akt. Stichtag	Anteil in %	Vorjahres- stichtag	Veränderung zum Vorjahr	
					absolut	in %
		1	2	3	4	5
Insgesamt	1	5.034	100	5.130	- 96	- 1,9
dav. Deutschland	2	4.764	94,6	4.813	- 49	- 1,0
Ausland	3	270	5,4	317	- 47	- 14,8
dav. EWR und Schweiz <sup>1)</sup>	4	55	1,1	64	- 9	- 14,1
dav. EU-Staaten <sup>1)</sup>	5	*	*	64	*	*
dav. EU-Osterweiterung (EU 11) <sup>1)</sup>	6	44	0,9	53	- 9	- 17,0
GIPS-Staaten <sup>1)</sup>	18	8	0,2	8	-	-
Sonstige EU-Staaten <sup>1)</sup>	23	*	*	3	*	*
Sonstiger EWR und Schweiz <sup>1)</sup>	35	*	*	-	*	x
Drittstaaten <sup>1)</sup>	36	215	4,3	253	- 38	- 15,0
dav. Türkei	37	5	0,1	*	*	*
Vereinigtes Königreich	38	-	-	*	*	*
Westbalkan <sup>1)</sup>	39	7	0,1	7	-	-
Osteuropa <sup>1)</sup>	46	51	1,0	50	1	2,0
Asylherkunftsländer <sup>1)</sup>	51	58	1,2	82	- 24	- 29,3
Sonstige Drittstaaten <sup>1)</sup>	60	94	1,9	107	- 13	- 12,1
Sonstige/Keine Angabe	61	-	-	-	-	-

Erstellungsdatum: 21.04.2026, Statistik-Service Ost

© Statistik der Bundesagentur für Arbeit

1) Zusammenfassung von ausgewählten Staaten, siehe Methodische Hinweise

\*) Aus Gründen der statistischen Geheimhaltung werden Zahlenwerte von 1 oder 2 und Daten, aus denen rechnerisch auf einen solchen Zahlenwert geschlossen werden kann, anonymisiert.

x) Nachweis ist nicht sinnvoll

**Ausschließlich geringfügig Beschäftigte am Arbeitsort<sup>2)</sup>**

Schmalkalden-Meinungen (Gebietsstand April 2026)  
Zeitreihe (Stichtag zum Monatsende)

Staatsangehörigkeit	Okt 23	Nov 23	Dez 23	Jan 24	Feb 24	Mrz 24	Apr 24	Mai 24	Jun 24	Jul 24	Aug 24	Sep 24	Okt 24	Nov 24	Dez 24	Jan 25	Feb 25	Mrz 25	Apr 25	Mai 25	Jun 25	Jul 25	Aug 25	Sep 25	Okt 25	
	1	2	3	4	5	6	7	8	9	10	11	12	13	14	15	16	17	18	19	20	21	22	23	24	25	
Insgesamt	5.177	5.171	5.114	5.005	5.039	5.104	5.097	5.235	5.390	5.358	5.231	5.165	5.130	5.158	5.141	4.934	4.907	4.906	4.977	5.060	5.164	5.213	5.058	5.033	5.034	
dav. Deutschland	4.875	4.884	4.808	4.712	4.731	4.792	4.783	4.891	5.044	5.009	4.885	4.854	4.813	4.847	4.832	4.637	4.617	4.624	4.681	4.746	4.851	4.902	4.776	4.763	4.764	
Ausland	302	287	306	293	308	312	314	344	346	349	346	311	317	311	309	297	290	282	296	314	313	311	282	270	270	
dav. EWR und Schweiz <sup>1)</sup>	72	67	68	61	60	56	55	70	72	80	81	68	64	61	58	62	54	56	53	54	63	69	60	54	55	
dav. EU-Staaten <sup>1)</sup>	72	67	68	61	60	56	55	70	72	80	81	68	64	61	58	62	54	56	53	54	*	*	*	*	*	
dav. EU-Osterweiterung (EU 11) <sup>1)</sup>	62	54	54	47	45	43	42	54	58	67	66	56	53	51	46	51	43	44	42	41	48	54	45	41	44	
GIPS-Staaten <sup>1)</sup>	*	*	*	*	11	9	9	11	9	9	8	8	*	*	*	8	*	*	8	10	11	10	10	10	8	
Sonstige EU-Staaten <sup>1)</sup>	*	*	*	*	4	4	4	4	5	5	4	6	4	3	*	3	*	*	3	3	3	*	*	*	*	
Sonstiger EWR und Schweiz <sup>1)</sup>	-	-	-	-	-	-	-	-	-	-	-	-	-	-	-	-	-	-	-	-	*	*	*	*	*	
Drittstaaten <sup>1)</sup>	230	220	238	232	248	256	259	274	274	269	265	243	253	250	251	235	236	226	243	260	250	242	222	216	215	
dav. Türkei	*	*	*	*	*	*	*	*	*	*	*	*	*	*	11	*	5	4	3	3	3	4	4	4	5	5
Vereinigtes Königreich	*	*	*	*	*	*	*	*	*	*	*	*	*	*	*	*	-	-	-	-	-	-	-	-	-	-
Westbalkan <sup>1)</sup>	7	8	9	10	12	13	12	14	16	10	9	6	7	10	*	11	10	10	9	9	8	8	7	6	7	
Osteuropa <sup>1)</sup>	41	44	48	42	45	54	55	60	58	57	57	53	50	52	44	40	45	43	44	49	48	46	47	51	51	
Asylherkunftsländer <sup>1)</sup>	62	55	57	55	59	62	68	66	60	62	66	67	82	70	72	61	66	67	72	76	76	70	62	60	58	
Sonstige Drittstaaten <sup>1)</sup>	112	105	116	118	125	120	115	122	130	131	126	110	107	109	114	118	110	102	115	123	115	114	102	94	94	
Sonstige/Keine Angabe	-	-	-	-	-	-	-	-	-	-	-	-	-	-	-	-	-	-	-	-	-	-	-	-	-	

Erstellungsdatum: 21.04.2026, Statistik-Service Ost

© Statistik der Bundesagentur für Arbeit

1) Zusammenfassung von ausgewählten Staaten, siehe Methodische Hinweise

2) Im Dezember 2023 erfolgte eine partielle Revision der Wohn- und Arbeitsortangaben in der Beschäftigungsstatistik, siehe methodischer Hinweis.

\*) Aus Gründen der statistischen Geheimhaltung werden Zahlenwerte von 1 oder 2 und Daten, aus denen rechnerisch auf einen solchen Zahlenwert geschlossen werden kann, anonymisiert.



### Seit Beginn des jeweiligen Berichtsjahres gemeldete Bewerberinnen und Bewerber für Berufsausbildungsstellen

Schmalkalden-Meinungen (Gebietsstand April 2026)  
April 2026, Berichtsjahr 2025/2026

Staatsangehörigkeit		Insgesamt				darunter unversorgt			
		akt. Monat	Vorjahres- monat	Veränderung zum Vorjahr		akt. Monat	Vorjahres- monat	Veränderung zum Vorjahr	
				absolut	in %			absolut	in %
		1	2	3	4	5	6	7	8
Insgesamt	1	429	407	22	5,4	293	251	42	16,7
dav. Deutschland	2	379	376	3	0,8	260	225	35	15,6
Ausland	3	50	31	19	61,3	33	26	7	26,9
dav. EWR und Schweiz <sup>1)</sup>	4	13	*	*	*	10	*	*	*
dav. EU-Staaten <sup>1)</sup>	5	13	*	*	*	10	*	*	*
dav. EU-Osterweiterung (EU 11) <sup>1)</sup>	6	*	*	*	*	*	*	*	*
GIPS-Staaten <sup>1)</sup>	18	*	*	*	*	*	*	*	*
Sonstige EU-Staaten <sup>1)</sup>	23	-	-	-	-	-	-	-	-
Sonstiger EWR und Schweiz <sup>1)</sup>	35	-	-	-	-	-	-	-	-
Drittstaaten <sup>1)</sup>	36	37	*	*	*	23	*	*	*
dav. Türkei	37	-	-	-	-	-	-	-	-
Vereinigtes Königreich	38	-	-	-	-	-	-	-	-
Westbalkan <sup>1)</sup>	39	*	*	*	*	*	*	*	*
Osteuropa <sup>1)</sup>	46	13	14	- 1	- 7,1	8	12	- 4	- 33,3
Asylherkunftsländer <sup>1)</sup>	51	19	11	8	72,7	11	10	1	10,0
Sonstige Drittstaaten <sup>1)</sup>	60	*	*	*	*	*	-	*	x
Sonstige/Keine Angabe	61	-	-	-	-	-	-	-	-

Erstellungsdatum: 21.04.2026, Statistik-Service Ost

© Statistik der Bundesagentur für Arbeit

1) Zusammenfassung von ausgewählten Staaten, siehe Methodische Hinweise

\*) Aus Gründen der statistischen Geheimhaltung werden Zahlenwerte von 1 oder 2 und Daten, aus denen rechnerisch auf einen solchen Zahlenwert geschlossen werden kann, anonymisiert.

x) Nachweis ist nicht sinnvoll

## Bestand an Regelleistungsberechtigten

Schmalkalden-Meiningen (Gebietsstand April 2026)  
Dezember 2025

Daten zu Leistungen nach dem SGB II nach einer Wartezeit von 3 Monaten.

Staatsangehörigkeit	Regelleistungsberechtigte					davon										
						erwerbsfähig					nicht erwerbsfähig					
	akt. Monat	Anteil in %	Vorjahres- monat	Veränderung zum Vorjahr		akt. Monat	Anteil in %	Vorjahres- monat	Veränderung zum Vorjahr		akt. Monat	Anteil in %	Vorjahres- monat	Veränderung zum Vorjahr		
				absolut	in %				absolut	in %				absolut	in %	
1	2	3	4	5	6	7	8	9	10	11	12	13	14	15		
Insgesamt	1	3.647	100	4.053	- 406	- 10,0	2.859	100	3.147	- 288	- 9,2	788	100	906	- 118	- 13,0
dav. Deutschland	2	2.559	70,2	2.724	- 165	- 6,1	2.108	73,7	2.208	- 100	- 4,5	451	57,2	516	- 65	- 12,6
Ausland	3	1.088	29,8	1.329	- 241	- 18,1	751	26,3	939	- 188	- 20,0	337	42,8	390	- 53	- 13,6
dav. EWR und Schweiz <sup>1)</sup>	4	149	4,1	128	21	16,4	100	3,5	88	12	13,6	49	6,2	40	9	22,5
dav. EU-Staaten <sup>1)</sup>	5	149	4,1	128	21	16,4	100	3,5	88	12	13,6	49	6,2	40	9	22,5
dav. EU-Osterweiterung (EU 11) <sup>1)</sup>	6	138	3,8	118	20	16,9	92	3,2	82	10	12,2	46	5,8	36	10	27,8
GIPS-Staaten <sup>1)</sup>	18	7	0,2	4	3	75,0	*	*	*	*	*	*	*	*	*	*
Sonstige EU-Staaten <sup>1)</sup>	23	4	0,1	6	- 2	- 33,3	*	*	*	*	*	*	*	*	*	*
Sonstiger EWR und Schweiz <sup>1)</sup>	35	-	-	-	-	-	-	-	-	-	-	-	-	-	-	-
Drittstaaten <sup>1)</sup>	36	939	25,7	1.201	- 262	- 21,8	651	22,8	851	- 200	- 23,5	288	36,5	350	- 62	- 17,7
dav.  Türkei	37	5	0,1	*	*	*	5	0,2	*	*	*	-	-	-	-	-
Vereinigtes Königreich	38	-	-	-	-	-	-	-	-	-	-	-	-	-	-	-
Westbalkan <sup>1)</sup>	39	17	0,5	*	*	*	10	0,3	*	*	*	7	0,9	12	- 5	- 41,7
Osteuropa <sup>1)</sup>	46	395	10,8	571	- 176	- 30,8	290	10,1	413	- 123	- 29,8	105	13,3	158	- 53	- 33,5
Asylherkunftsländer <sup>1)</sup>	51	469	12,9	531	- 62	- 11,7	307	10,7	370	- 63	- 17,0	162	20,6	161	1	0,6
Sonstige Drittstaaten <sup>1)</sup>	60	53	1,5	69	- 16	- 23,2	39	1,4	50	- 11	- 22,0	14	1,8	19	- 5	- 26,3
Sonstige/Keine Angabe	61	-	-	-	-	-	-	-	-	-	-	-	-	-	-	-

Erstellungsdatum: 21.04.2026, Statistik-Service Ost

© Statistik der Bundesagentur für Arbeit

1) Zusammenfassung von ausgewählten Staaten, siehe Methodische Hinweise

\*) Aus Gründen der statistischen Geheimhaltung werden Zahlenwerte von 1 oder 2 und Daten, aus denen rechnerisch auf einen solchen Zahlenwert geschlossen werden kann, anonymisiert. Darüber hinaus unterliegen Informationen der Grundsicherungsstatistik auch der statistischen Geheimhaltung, wenn sie sich nur auf 1 oder 2 Bedarfsgemeinschaften beziehen.

x) Nachweis ist nicht sinnvoll

**Bestand an Regelleistungsberechtigten**

Schmalkalden-Meinungen (Gebietsstand April 2026)

Zeitreihe

Daten zu Leistungen nach dem SGB II nach einer Wartezeit von 3 Monaten.

Staatsangehörigkeit	Dez 23	Jan 24	Feb 24	Mrz 24	Apr 24	Mai 24	Jun 24	Jul 24	Aug 24	Sep 24	Okt 24	Nov 24	Dez 24	Jan 25	Feb 25	Mrz 25	Apr 25	Mai 25	Jun 25	Jul 25	Aug 25	Sep 25	Okt 25	Nov 25	Dez 25	
	1	2	3	4	5	6	7	8	9	10	11	12	13	14	15	16	17	18	19	20	21	22	23	24	25	
Insgesamt	1	4.232	4.228	4.269	4.310	4.327	4.291	4.268	4.211	4.230	4.198	4.139	4.055	4.053	4.013	3.990	3.940	3.935	3.888	3.835	3.752	3.738	3.689	3.660	3.723	3.647
dav. Deutschland	2	2.722	2.738	2.787	2.822	2.804	2.808	2.784	2.743	2.762	2.775	2.756	2.728	2.724	2.693	2.700	2.704	2.727	2.730	2.686	2.633	2.626	2.593	2.586	2.628	2.559
Ausland	3	1.510	1.490	1.482	1.488	1.523	1.483	1.484	1.468	1.468	1.423	1.383	1.327	1.329	1.320	1.290	1.236	1.208	1.158	1.149	1.119	1.112	1.096	1.074	1.095	1.088
dav. EWR und Schweiz <sup>1)</sup>	4	117	109	117	121	134	124	122	122	122	130	131	138	128	130	136	137	140	134	136	134	131	135	139	140	149
dav. EU-Staaten <sup>1)</sup>	5	117	109	117	121	134	124	122	122	122	130	131	138	128	130	136	137	140	134	136	134	131	135	139	140	149
dav. EU-Osterweiterung (EU 11) <sup>1)</sup>	6	112	104	108	113	123	112	112	111	112	119	121	128	118	120	125	126	130	123	130	129	126	130	134	131	138
GIPS-Staaten <sup>1)</sup>	18	*	*	5	*	6	6	4	5	4	5	4	4	4	5	5	4	5	*	*	*	*	*	*	*	7
Sonstige EU-Staaten <sup>1)</sup>	23	*	*	4	*	5	6	6	6	6	6	6	6	6	6	6	6	6	6	*	*	*	*	*	*	4
Sonstiger EWR und Schweiz <sup>1)</sup>	35	-	-	-	-	-	-	-	-	-	-	-	-	-	-	-	-	-	-	-	-	-	-	-	-	-
Drittstaaten <sup>1)</sup>	36	1.393	1.381	1.365	1.367	1.389	1.359	1.362	1.346	1.293	1.252	1.189	1.201	1.190	1.154	1.099	1.068	1.024	1.013	985	981	961	935	955	939	
dav. Türkei	37	11	5	4	3	*	*	*	3	*	*	*	*	*	-	-	*	*	*	*	*	*	*	4	4	5
Vereinigtes Königreich	38	-	-	-	-	-	-	-	-	-	-	-	-	-	-	-	-	-	-	-	-	-	-	-	-	-
Westbalkan <sup>1)</sup>	39	31	31	31	31	*	*	*	27	*	*	*	*	*	29	24	19	*	*	*	*	*	*	17	17	17
Osteuropa <sup>1)</sup>	46	770	754	740	735	735	710	691	684	680	637	618	572	571	549	533	492	493	479	467	453	443	421	407	403	395
Asylherkunftsländer <sup>1)</sup>	51	507	514	516	523	544	539	565	552	555	548	532	517	531	543	531	522	493	472	473	465	469	465	455	479	469
Sonstige Drittstaaten <sup>1)</sup>	60	74	77	74	75	78	78	83	80	81	78	72	72	69	69	66	66	68	59	58	52	53	53	52	52	53
Sonstige/Keine Angabe	61	-	-	-	-	-	-	-	-	-	-	-	-	-	-	-	-	-	-	-	-	-	-	-	-	-

Erstellungsdatum: 21.04.2026, Statistik-Service Ost

© Statistik der Bundesagentur für Arbeit

1) Zusammenfassung von ausgewählten Staaten, siehe Methodische Hinweise

\*) Aus Gründen der statistischen Geheimhaltung werden Zahlenwerte von 1 oder 2 und Daten, aus denen rechnerisch auf einen solchen Zahlenwert geschlossen werden kann, anonymisiert. Darüber hinaus unterliegen Informationen der Grundsicherungsstatistik auch der statistischen Geheimhaltung, wenn sie sich nur auf 1 oder 2 Bedarfsgemeinschaften beziehen.

## Zugang in Regelleistungsbezug<sup>3)</sup> 4): Regelleistungsberechtigte

Schmalkalden-Meinungen (Gebietsstand April 2026)

Zeitreihe

Daten zu Leistungen nach dem SGB II nach einer Wartezeit von 3 Monaten.

Staatsangehörigkeit		Dez 24	Jan 25	Feb 25	Mrz 25	Apr 25	Mai 25	Jun 25	Jul 25	Aug 25	Sep 25	Okt 25	Nov 25	Dez 25
		1	2	3	4	5	6	7	8	9	10	11	12	13
Insgesamt	1	214	183	200	181	202	182	176	163	195	176	164	215	142
dav. Deutschland	2	152	136	162	143	165	160	134	126	142	129	135	155	99
Ausland	3	62	47	38	38	37	22	42	37	53	47	29	60	43
dav. EWR und Schweiz <sup>1)</sup>	4	-	*	11	5	*	*	8	9	8	11	6	11	18
dav. EU-Staaten <sup>1)</sup>	5	-	*	11	5	*	*	8	9	8	11	6	11	18
dav. EU-Osterweiterung (EU 11) <sup>1)</sup>	6	-	*	*	5	*	*	8	9	*	11	6	*	*
GIPS-Staaten <sup>1)</sup>	18	-	-	*	-	-	-	-	-	*	-	-	*	*
Sonstige EU-Staaten <sup>1)</sup>	23	-	-	-	-	-	-	-	-	-	-	-	-	*
Sonstiger EWR und Schweiz <sup>1)</sup>	35	-	-	-	-	-	-	-	-	-	-	-	-	-
Drittstaaten <sup>1)</sup>	36	62	*	27	33	*	*	34	28	45	36	23	49	25
dav. Türkei	37	-	-	-	-	*	-	-	-	-	*	*	-	*
Vereinigtes Königreich	38	-	-	-	-	-	-	-	-	-	-	-	-	-
Westbalkan <sup>1)</sup>	39	*	-	*	-	-	-	*	-	*	*	-	-	-
Osteuropa <sup>1)</sup>	46	21	8	6	*	14	*	*	4	8	7	*	7	*
Asylherkunftsländer <sup>1)</sup>	51	37	30	18	25	12	14	25	24	30	17	13	38	16
Sonstige Drittstaaten <sup>1)</sup>	60	*	*	*	*	*	-	-	-	*	*	4	4	*
Sonstige/Keine Angabe	61	-	-	-	-	-	-	-	-	-	-	-	-	-

Erstellungsdatum: 21.04.2026, Statistik-Service Ost

© Statistik der Bundesagentur für Arbeit

1) Zusammenfassung von ausgewählten Staaten, siehe Methodische Hinweise

2) Bei Zugängen kann der Vorbezug von Arbeitslosengeld (Alg) und Arbeitslosengeld II ausgeschlossen werden. Mit dieser Einschränkung auf Personen mit erstmaligem Leistungsbezug ist eine bessere Annäherung an neu zugewanderte Personen möglich. Der Vorbezug von Alg wird für NEF nicht ermittelt. Bei dieser Personengruppe wird angenommen, dass kein Vorbezug von Alg vorliegt, deshalb werden alle Zugänge von NEF in Regelleistungsbezug der Kategorie ohne Vorbezug von Alg zugeschlüsselt.

3) Bewegungsgrößen (Zu- und Abgang) ohne administrative Unterbrechungen von bis zu 7 Tagen und mit Trägerwechsel

4) Auswertungen zu den Bewegungsdaten basieren auf der Messebene für Regelleistungsberechtigte (RLB), dabei werden neben reinen Statusveränderungen der RLB von „im Bestand“ zu „nicht im Bestand“ und umgekehrt auch die Wechsel der Zugehörigkeit zur Personengruppe von und zu RLB berücksichtigt.

\*) Aus Gründen der statistischen Geheimhaltung werden Zahlenwerte von 1 oder 2 und Daten, aus denen rechnerisch auf einen solchen Zahlenwert geschlossen werden kann, anonymisiert. Darüber hinaus unterliegen Informationen der Grundsicherungsstatistik auch der statistischen Geheimhaltung, wenn sie sich nur auf 1 oder 2 Bedarfsgemeinschaften beziehen.

### Abgang aus Regelleistungsbezug<sup>2)</sup> <sup>3)</sup>: Regelleistungsberechtigte

Schmalkalden-Meinungen (Gebietsstand April 2026)

Zeitreihe

Daten zu Leistungen nach dem SGB II nach einer Wartezeit von 3 Monaten.

Staatsangehörigkeit		Dez 24	Jan 25	Feb 25	Mrz 25	Apr 25	Mai 25	Jun 25	Jul 25	Aug 25	Sep 25	Okt 25	Nov 25	Dez 25
		1	2	3	4	5	6	7	8	9	10	11	12	13
Insgesamt	1	215	220	220	229	207	227	226	242	206	223	191	152	216
dav. Deutschland	2	155	167	154	139	143	156	177	177	146	160	140	114	166
Ausland	3	60	53	66	90	64	71	49	65	60	63	51	38	50
dav. EWR und Schweiz <sup>1)</sup>	4	10	*	*	*	3	10	5	11	11	*	*	10	9
dav. EU-Staaten <sup>1)</sup>	5	10	*	*	*	3	10	5	11	11	*	*	10	9
dav. EU-Osterweiterung (EU 11) <sup>1)</sup>	6	10	*	*	*	*	10	*	*	*	*	*	10	9
GIPS-Staaten <sup>1)</sup>	18	-	-	-	-	*	-	*	*	*	-	-	-	-
Sonstige EU-Staaten <sup>1)</sup>	23	-	-	-	-	-	-	*	-	-	-	-	-	-
Sonstiger EWR und Schweiz <sup>1)</sup>	35	-	-	-	-	-	-	-	-	-	-	-	-	-
Drittstaaten <sup>1)</sup>	36	50	*	*	*	61	61	44	54	49	*	*	28	41
dav. Türkei	37	*	*	-	-	-	-	-	-	-	-	-	-	-
Vereinigtes Königreich	38	-	-	-	-	-	-	-	-	-	-	-	-	-
Westbalkan <sup>1)</sup>	39	-	-	*	5	*	-	-	-	*	*	*	-	-
Osteuropa <sup>1)</sup>	46	22	30	22	47	13	19	*	17	18	29	18	11	15
Asylherkunftsländer <sup>1)</sup>	51	23	15	29	32	41	33	23	32	26	21	23	13	26
Sonstige Drittstaaten <sup>1)</sup>	60	*	4	3	*	*	9	*	5	*	4	5	4	-
Sonstige/Keine Angabe	61	-	-	-	-	-	-	-	-	-	-	-	-	-

Erstellungsdatum: 21.04.2026, Statistik-Service Ost

© Statistik der Bundesagentur für Arbeit

1) Zusammenfassung von ausgewählten Staaten, siehe Methodische Hinweise

2) Bewegungsgrößen (Zu- und Abgang) ohne administrative Unterbrechungen von bis zu 7 Tagen und mit Trägerwechsel

3) Auswertungen zu den Bewegungsdaten basieren auf der Messebene für Regelleistungsberechtigte (RLB), dabei werden neben reinen Statusveränderungen der RLB von „im Bestand“ zu „nicht im Bestand“ und umgekehrt auch die Wechsel der Zugehörigkeit zur Personengruppe von und zu RLB berücksichtigt.

\*) Aus Gründen der statistischen Geheimhaltung werden Zahlenwerte von 1 oder 2 und Daten, aus denen rechnerisch auf einen solchen Zahlenwert geschlossen werden kann, anonymisiert. Darüber hinaus unterliegen Informationen der Grundsicherungsstatistik auch der statistischen Geheimhaltung, wenn sie sich nur auf 1 oder 2 Bedarfsgemeinschaften beziehen.

**Bestand an Regelleistungsbedarfsgemeinschaften (RL-BG) <sup>2)</sup> mit mindestens einem Regelleistungsberechtigten (RLB) der jeweiligen Staatsangehörigkeit**

Schmalkalden-Meinungen (Gebietsstand April 2026)  
Zeitreihe

Daten zu Leistungen nach dem SGB II nach einer Wartezeit von 3 Monaten.

**Das Merkmal Staatsangehörigkeit ist ein Personenmerkmal. Da innerhalb einer Bedarfsgemeinschaft Personen mit unterschiedlichen Staatsangehörigkeiten leben können, kann einer Bedarfsgemeinschaft keine Staatsangehörigkeit zugewiesen werden. In dieser Statistik werden die Bedarfsgemeinschaften aufgeführt, in denen mindestens ein Regelleistungsberechtigter die ausgewählte Staatsangehörigkeit hat. Eine Bedarfsgemeinschaft kann demnach mehrfach gezählt werden, wenn die Regelleistungsberechtigten in dieser Bedarfsgemeinschaft jeweils unterschiedliche Staatsangehörigkeiten haben.**

Staatsangehörigkeit	Dez 23	Jan 24	Feb 24	Mrz 24	Apr 24	Mai 24	Jun 24	Jul 24	Aug 24	Sep 24	Okt 24	Nov 24	Dez 24	Jan 25	Feb 25	Mrz 25	Apr 25	Mai 25	Jun 25	Jul 25	Aug 25	Sep 25	Okt 25	Nov 25	Dez 25	
	1	2	3	4	5	6	7	8	9	10	11	12	13	14	15	16	17	18	19	20	21	22	23	24	25	
Insgesamt	1	2.545	2.549	2.580	2.599	2.624	2.608	2.586	2.573	2.575	2.574	2.538	2.499	2.491	2.485	2.482	2.459	2.461	2.436	2.416	2.382	2.362	2.328	2.304	2.328	2.282
dav. Deutschland	2	1.885	1.895	1.919	1.935	1.939	1.939	1.922	1.913	1.919	1.920	1.910	1.893	1.892	1.896	1.912	1.919	1.927	1.916	1.899	1.873	1.864	1.841	1.832	1.856	1.813
Ausland	3	692	690	698	698	721	703	697	692	688	688	660	636	627	618	599	569	561	547	541	533	521	513	498	500	495
dav. EWR und Schweiz <sup>1)</sup>	4	52	49	51	49	55	51	51	51	50	54	52	54	51	51	53	55	52	52	51	52	50	53	54	55	57
dav. EU-Staaten <sup>1)</sup>	5	52	49	51	49	55	51	51	51	50	54	52	54	51	51	53	55	52	52	51	52	50	53	54	55	57
dav. EU-Osterweiterung (EU 11) <sup>1)</sup>	6	48	45	45	44	47	43	44	44	44	47	46	48	45	45	46	48	46	45	47	49	47	50	51	50	50
GIPS-Staaten <sup>1)</sup>	18	*	*	4	4	5	5	4	5	4	5	4	4	4	4	5	5	4	5	3	*	*	*	*	4	5
Sonstige EU-Staaten <sup>1)</sup>	23	*	*	3	*	4	4	3	3	3	3	3	3	3	3	3	3	3	3	*	*	*	*	*	*	3
Sonstiger EWR und Schweiz <sup>1)</sup>	35	-	-	-	-	-	-	-	-	-	-	-	-	-	-	-	-	-	-	-	-	-	-	-	-	-
Drittstaaten <sup>1)</sup>	36	643	644	650	652	669	655	648	643	640	636	610	584	578	570	550	518	512	497	491	482	472	460	444	445	438
dav. Türkei	37	6	5	4	3	*	*	*	3	*	*	*	*	*	-	-	-	*	*	*	*	*	*	4	4	5
Vereinigtes Königreich	38	-	-	-	-	-	-	-	-	-	-	-	-	-	-	-	-	-	-	-	-	-	-	-	-	-
Westbalkan <sup>1)</sup>	39	16	16	16	16	16	16	13	15	14	14	14	13	14	14	13	10	8	8	9	9	8	8	7	7	7
Osteuropa <sup>1)</sup>	46	363	360	357	355	355	347	340	340	338	327	315	296	289	280	273	250	249	244	236	231	227	217	209	207	202
Asylherkunftsländer <sup>1)</sup>	51	220	224	235	239	256	250	253	245	244	253	241	237	240	242	231	224	218	211	212	212	208	205	196	198	195
Sonstige Drittstaaten <sup>1)</sup>	60	49	50	48	48	48	48	49	49	51	49	47	46	44	44	40	40	41	38	38	34	33	32	32	33	33
Sonstige/Keine Angabe	61	-	-	-	-	-	-	-	-	-	-	-	-	-	-	-	-	-	-	-	-	-	-	-	-	-

Erstellungsdatum: 21.04.2026, Statistik-Service Ost

© Statistik der Bundesagentur für Arbeit

1) Zusammenfassung von ausgewählten Staaten, siehe Methodische Hinweise

2) Eine Bedarfsgemeinschaft gilt als Regelleistungsbedarfsgemeinschaft (RL-BG), wenn ihr mindestens ein Regelleistungsberechtigter (RLB) angehört. Sie stellen mengenmäßig die größte Teilgruppe aller Bedarfsgemeinschaften (BG) dar.

\*) Aus Gründen der statistischen Geheimhaltung werden Zahlenwerte von 1 oder 2 und Daten, aus denen rechnerisch auf einen solchen Zahlenwert geschlossen werden kann, anonymisiert.

## Methodische Hinweise

In den Arbeitsmarktstatistiken der Bundesagentur für Arbeit (BA) ist nicht direkt nachweisbar, ob und inwieweit Veränderungen von Beschäftigung, Arbeitslosigkeit und Leistungsbezug auf Zuwanderung beruhen. Es können aber hilfsweise Auswertungen für Personen aus solchen Ländern erstellt werden, für die bekannt ist, dass es von dort aktuell umfangreiche Zuwanderung gibt. Die festgestellten Veränderungen in den Arbeitsmarktstatistiken können dann weit überwiegend der Zuwanderung plausibel zugeschrieben werden.

Durch die Verschärfung der Corona-Krise ab Mitte März 2020 gerieten fast alle wirtschaftlichen Bereiche und der Arbeitsmarkt stark unter Druck. Die Arbeitskräftenachfrage war stark zurückgegangen und die Arbeitslosigkeit deutlich gestiegen. Hinzu kamen Liefer- und Materialengpässe und seit Anfang 2022 hohe Inflationsraten u.a. durch stark gestiegene Energiepreise und Risiken infolge des Krieges in der Ukraine dazu. Insgesamt ist die wirtschaftliche Lage von Unsicherheiten geprägt, der Arbeitsmarkt zeigt sich jedoch recht robust.

### Zur Abgrenzung der Länder:

Derzeit und in den vergangenen Jahre erfolgte die Zuwanderung aufgrund der Osterweiterung der EU (Arbeitnehmerfreizügigkeit), den Auswirkungen der EU-Schuldenkrise und infolge von Flucht.

Die **Osterweiterung der EU** wurde in mehreren Etappen vollzogen. Polen, Ungarn, Tschechien, Slowakei, Slowenien, Estland, Lettland und Litauen traten 2004 der EU bei und erlangten die uneingeschränkte Arbeitnehmerfreizügigkeit ab dem 1. Mai 2011. Es folgten am 1. Januar 2007 die Beitritte von Bulgarien und Rumänien und am 1. Juli 2013 der von Kroatien; die uneingeschränkte Arbeitnehmerfreizügigkeit erhielten diese Länder zum 1. Januar 2014 und zum 1. Juli 2015. Von der EU-Schuldenkrise waren die sogenannten **GIPS-Staaten**, also Griechenland, Italien Portugal und Spanien am stärksten betroffen. Für die Menschen in den genannten Ländern stellt sich die Situation auf ihrem heimischen Arbeitsmarkt oftmals schwierig dar (vgl. Tabelle zur Erwerbslosenquote auf der nächsten Seite "Hintergrund"). Gleichzeitig gibt es gegenwärtig in Deutschland insbesondere für ausgebildete Arbeitskräfte gute Möglichkeiten, eine Beschäftigung zu finden. Die Vermutung besteht, dass der deutsche Arbeitsmarkt Arbeitskräfte aus diesen Ländern anzieht und von dem Zuzug profitieren könnte. Das **Aggregat sonstiger EWR und Schweiz** umfasst die Länder Liechtenstein, Norwegen, Island (auch sog. EFTA-Staaten) sowie die Schweiz. Diese Länder bilden mit der EU eine besondere Freihandelszone, den Europäischen Wirtschaftsraum (EWR). Am 31. Januar 2020 endete die Mitgliedschaft des Vereinigten Königreichs in der Europäischen Union. Aufenthaltsrechtlich gilt das Vereinigte Königreich ab diesem Zeitpunkt als Drittstaat und wird entsprechend dieser Kategorie zugeordnet. Dabei ist zu beachten, dass Personen, die bis 2020 nicht nur vorübergehend in Deutschland oder einem anderen Land der EU lebten, ihre bisherigen Aufenthaltsrechte behalten.

Weil geflüchtete Menschen bis Mai 2016 in den Arbeitsmarktstatistiken der BA nicht direkt erkannt werden konnten, wurde für die Analyse der Auswirkungen der Fluchtmigration auf den Arbeitsmarkt das Aggregat **„Personen mit einer Staatsangehörigkeit aus einem der zugangsstärksten Herkunftsländern von Asylbewerbern“** oder kurz **„Asylherkunftsländer“** gebildet. In das Aggregat wurden die nichteuropäischen Länder aufgenommen, die in den Kalenderjahren 2012 bis 2014 und Januar bis April 2015 zu den Ländern mit den meisten Asylbeantragungen gehörten; es umfasst folgende acht Länder: Afghanistan, Eritrea, Irak, Iran, Nigeria, Pakistan, Somalia und Syrien. Darüber hinaus wurden in diesem Zeitraum auch zahlreiche Asylanträge von Staatsangehörigen aus dem **Westbalkan** (Albanien, Bosnien-Herzegowina, Kosovo, Nordmazedonien, Montenegro und Serbien) und **osteuropäischen Drittstaaten** (Russische Föderation, Ukraine, Weißrussland und Republik Moldau) gestellt. Aus diesen Ländern gibt es zwar nach wie vor Zuwanderung mit Auswirkungen auf den Arbeitsmarkt, sie erfolgt aber nicht vorrangig aus Fluchtgründen (das änderte sich natürlich mit dem Russischen Angriffskrieg gegen die Ukraine) (vgl. Tabelle zum Wanderungssaldo auf der nächsten Seite "Hintergrund"). Einerseits werden alle Westbalkanstaaten mittlerweile als sichere Herkunftsländer geführt und erhalten über das Asylverfahren nur noch in Ausnahmefällen Zugang auf den deutschen Arbeitsmarkt. Andererseits hat der Gesetzgeber mit der sogenannten Westbalkanregelung einen befristeten Zugang in den deutschen Arbeitsmarkt geschaffen. Balkan und die osteuropäischen Drittstaaten werden deshalb als Region in den Tabellen ausgewiesen, aber nicht den Asylherkunftsländern zugeordnet. Menschen aus der **Ukraine** können seit Beginn der militärischen Invasion Russlands Ende Februar 2022 in einem pauschalen Verfahren eine Aufenthaltserlaubnis erhalten (ohne Asylverfahren), damit einhergehend ist auch eine Zugangserlaubnis zum Arbeitsmarkt. Mit dem Berichtsmonat Juni 2016 begann die Berichterstattung über arbeitsuchende und arbeitslose Flüchtlinge. Das Aggregat der Asylherkunftsländer hat aber den Vorteil, dass nur mit dieser Abgrenzung Auswertungen in der Beschäftigungsstatistik und lange Zeitreihen möglich sind und nur so der Arbeitsmarkt insgesamt in den Blick genommen werden kann, weshalb dieses Aggregat weiter verwendet wird. Um Zeitreihenvergleiche zu ermöglichen wird das Aggregat der Asylherkunftsländer nicht verändert, auch wenn sich die Länder-Zusammensetzung aufgrund neuerer Entwicklungen bei den Asylbeantragungen etwas verändern würde.

Die absolute Zahl der Beschäftigten, Arbeitslosen und Leistungsbezieher mit den aufgelisteten Nationalitäten darf aber nicht mit der unbekannteren Zahl der zuletzt Eingewanderten in dem jeweiligen Arbeitsmarktstatus gleichgesetzt werden. Denn in den absoluten Zahlen sind auch Personen enthalten, die schon lange in Deutschland leben. Entscheidend sind die Veränderungen in den Zeitreihen, die plausibel im Zusammenhang mit der aktuellen Migration gesehen werden können.

Als Referenzgrößen wird die Entwicklung für Insgesamt sowie für Deutsche und sonstige Ausländer angeboten, die in der Summe das inländische Arbeitskräftepotenzial darstellen. Die Abgrenzung von Ausländern aus Zuwanderungsländern und aus sonstigen Ländern ist naturgemäß nur eine Näherung, weil einerseits Ausländer aus Zuwanderungsländern schon lange im Lande leben können und andererseits Ausländer aus sonstigen Ländern vor kurzem neu zugewandert sein können.

### Zu den verwendeten Statistiken:

**Sozialversicherungspflichtig Beschäftigte (SvB)** umfassen alle Arbeitnehmer, die kranken-, renten-, pflegeversicherungspflichtig und/oder beitragspflichtig nach dem Recht der Arbeitsförderung sind oder für die Beitragsanteile zur gesetzlichen Rentenversicherung oder nach dem Recht der Arbeitsförderung zu zahlen sind. Dazu gehören insbesondere auch Auszubildende, Altersteilzeitbeschäftigte, Praktikanten, Werkstudenten und Personen, die aus einem sozialversicherungspflichtigen Beschäftigungsverhältnis zur Ableistung von gesetzlichen Dienstpflichten (z. B. Wehrübung) einberufen werden.

Nicht zu den sozialversicherungspflichtig Beschäftigten zählen dagegen Beamte, Selbstständige, mithelfende Familienangehörige, Berufs- und Zeitsoldaten, sowie Wehr- und Zivildienstleistende (siehe o. g. Ausnahme).

Auf Basis der Meldungen zur Sozialversicherung durch die Betriebe wird monatlich (stichtagsbezogen) mit 6 Monaten Wartezeit der Bestand an sozialversicherungspflichtig Beschäftigten berichtet.

In der Beschäftigtenstatistik liegen endgültige Daten nach einer Wartezeit von 6 Monaten vor. Allerdings gibt es erste vorläufige Ergebnisse bereits nach einer Wartezeit von 2 Monaten. Im Rahmen der Berichterstattung über Migration wird ein vereinfachtes Hochrechnungsverfahren eingesetzt, das das Verhältnis von 2 Monatswert zu 6 Monatswert nutzt.

### **Revision 2023 (Veröffentlichung ab Dezember 2023)**

Im Fokus der Revision stand eine verbesserte regionale Abbildung von Beschäftigten nach dem Arbeits- und Wohnort. Die Ermittlung des Arbeitsortes wurde um die Verwendung von georeferenzierten Adressdaten des Bundesamtes für Kartographie und Geodäsie ergänzt. Dadurch erfolgte insbesondere für Gewerbe- und Industriegebiete, die sich über mehrere Gemeinden erstrecken, eine präzisere Zuordnung. Bei der Wohnortzuordnung kam es bisher insbesondere nach Gebietsreformen zu Ausfällen. Diese wurden mit der Revision zu einem Großteil durch verbesserte Regelwerke bei der Verarbeitung der Daten behoben. Die Anzahl der sozialversicherungspflichtig Beschäftigten ohne Wohnortzuordnung reduzierte sich dadurch um mehr als die Hälfte. Die Arbeitsortdaten wurden für den Zeitraum ab Januar 2018 und die Wohnortdaten ab Januar 2013 revidiert. Es handelte sich um eine partielle Revision, da die Anzahl von Beschäftigten und Beschäftigungsbetrieben insgesamt unverändert blieb.

Ergänzend dazu sind kleinere Anpassungen vorgenommen worden, welche die Qualität der Beschäftigungsstatistik erhöhten. Diese betreffen die Einteilung der Voll- und Teilzeitbeschäftigung sowie die Gliederung nach dem Wirtschaftszweig. Nähere Informationen sind zu finden im Methodenbericht: Beschäftigungsstatistik - partielle Revision 2023

Zur Statistikverarbeitung im Januar 2024 konnte ein Teil der Meldedatensätze nicht verarbeitet werden. Da der Großteil der Datensätze sich auf Meldezeiträume am aktuellen Rand bezieht, beschränken sind relevante Auswirkungen auf hochgerechnete Daten für die Berichtsmoate November 2023 mit 2- und Oktober 2023 mit 3-monatiger Wartezeit. Insgesamt fallen die Auswirkungen aber eher gering aus.

Angaben zu **Arbeitsuchenden (Asu) und Arbeitslosen (Alo)** stehen monatsaktuell zur Verfügung. Personen werden als Arbeitsuchende geführt, wenn sie eine Beschäftigung als Arbeitnehmer suchen, und als Arbeitslose, wenn sie darüber hinaus keine Beschäftigung haben, dem Arbeitsmarkt zur Verfügung stehen und nicht an einer arbeitsmarktpolitischen Maßnahme teilnehmen. Arbeitslose bilden deshalb eine Teilmenge der Arbeitsuchenden. Seit April 2019 sind die Jobcenter in gemeinsamer Einrichtung (gE) verpflichtet, Datensätze mit möglicherweise fehlerhaftem Arbeitsvermittlungstatus regelmäßig zu überprüfen und zu aktualisieren. Die Statistik der BA schätzte seit Mai die Auswirkungen der Prüfaktivitäten auf den Bestand Arbeitsloser im SGB II und veröffentlichte die Ergebnisse im Internet. Der quantitative Nachweis wird, insbesondere auf regionaler Ebene, mit wachsendem zeitlichen Abstand zum Beginn der Prüfungen zunehmend unsicher. Deshalb wurde die Schätzung für den August 2019 letztmalig durchgeführt. Änderungen im BA-Fachverfahren können ab Berichtsmoat Mai 2016 zu sinkenden Fallzahlen in der Kategorie „ohne abgeschlossene Berufsausbildung“ und steigenden Fallzahlen in der Kategorie „keine Angabe zur Berufsausbildung“ führen. Erneute Anpassungen im BA-Fachverfahren bewirkten im Berichtsmoat Dezember 2017 einen Anstieg der Kategorie „ohne abgeschlossene Berufsausbildung“ und einen entsprechenden Rückgang der Kategorie „keine Angabe“. Der Zeitreihen-Vergleich kann durch die beiden benannten Änderungen eingeschränkt aussagekräftig sein. Methodisch-technisch bedingte Verbesserungen führen im Berichtsmoat Januar 2021 zu einer einmaligen Überzeichnung der Bewegungsdaten von Arbeitslosen und Arbeitsuchenden in der Arbeitsmarktstatistik. Bundesweit sind die Zu- und Abgänge Arbeitsloser jeweils um ca. 25.000 überzeichnet, die der Arbeitsuchender um ca. 44.000. Dies entspricht bei Arbeitslosen einem Anteil von rund 4% der Zugänge und 6% der Abgänge, bei Arbeitsuchenden von jeweils 10%. Daten zu Beständen sind hiervon nicht betroffen.

In der **Unterbeschäftigung (ohne Kurzarbeit)** nach dem Konzept der BA sind neben den Arbeitslosen die Personen enthalten, die an entlastenden Maßnahmen der der Arbeitsmarktpolitik teilnehmen oder zeitweise arbeitsunfähig erkrankt sind und deshalb nicht als arbeitslos gezählt werden. Damit wird ein umfassenderes Bild über die Zahl der Menschen gezeichnet, die ihren Wunsch nach einer Beschäftigung nicht realisieren können. In der Unterbeschäftigung für Personengruppen werden abweichend zur gesamten Unterbeschäftigung Kurzarbeit und Alterszeitzeit nicht berücksichtigt, weil diese Instrumente nicht sinnvoll bestimmten Personengruppen zugeordnet werden können. Angaben zur Unterbeschäftigung für Personengruppen stehen nach einer Wartezeit in der Förderstatistik von drei Monaten zur Verfügung. Die Unterbeschäftigung ist nicht deckungsgleich mit der Zahl der Arbeitsuchenden, und zwar vor allem deshalb nicht, weil Arbeitsuchende sozialversicherungspflichtig beschäftigt sein können. Hier sind zwei Fallkonstellationen zu nennen: sozialversicherungspflichtig Beschäftigte, die ergänzendes Arbeitslosengeld II beziehen, und sozialversicherungspflichtig Beschäftigte, deren Arbeits- oder Ausbildungsverhältnis endet, und die sich nach § 38 SGB III frühzeitig melden müssen, werden als Arbeitsuchende geführt, zählen aber als sozialversicherungspflichtig Beschäftigte nicht in der Unterbeschäftigung. Der unter 'Förderstatistik' weiter unten genannte statistische Effekt betrifft auch die Unterbeschäftigung.

Die Unterbeschäftigungsstatistik wurde mit Berichtsmoat Oktober 2021 rückwirkend bis Januar 2009 revidiert. Die Beschäftigtenqualifizierung fließt nicht mehr in die Unterbeschäftigungsrechnung ein.

**Regelleistungsberechtigte (RLB)** sind in der Grundsicherungsstatistik nach dem SGB II Personen mit Anspruch auf Gesamtregelleistung (Bürgergeld ELB oder Bürgergeld NEF). Dazu zählen Personen, die Anspruch auf folgende Leistungsarten haben:

- Regelbedarf Bürgergeld ELB oder Bürgergeld NEF (§§ 20, 23 SGB II)
- Mehrbedarfe (§ 21 SGB II)
- laufende und einmalige Leistungen für Unterkunft und Heizung (§ 22 SGB II)
- befristeter Zuschlag nach dem Bezug von Arbeitslosengeld (§ 24 SGB II alte Fassung, entfallen ab 1. Januar 2011).

Die RLB setzen sich zusammen aus erwerbsfähigen Leistungsberechtigten (ELB) mit Anspruch auf Regelbedarf Bürgergeld ELB und nicht erwerbsfähigen Leistungsberechtigten (NEF) mit Anspruch auf Regelbedarf Bürgergeld NEF.

Als **erwerbsfähige Leistungsberechtigte (ELB)** gelten gemäß § 7 SGB II nur die Personen, die:

- das 15. Lebensjahr vollendet und die Altersgrenze nach § 7a SGB II noch nicht erreicht haben,
- erwerbsfähig sind,
- hilfebedürftig sind und
- ihren gewöhnlichen Aufenthalt in der Bundesrepublik Deutschland haben.

Als erwerbsfähig gilt gemäß § 8 SGB II, wer nicht durch Krankheit oder Behinderung auf absehbare Zeit außerstande ist, unter

**Nicht erwerbsfähige Leistungsberechtigte (NEF)** umfassen entsprechend Personen, die noch nicht im erwerbsfähigen Alter sind (unter 15 Jahren), aufgrund ihrer gesundheitlichen Leistungsfähigkeit oder evtl. rechtlicher Einschränkungen nicht in der Lage sind, mindestens 3 Stunden täglich unter den üblichen Bedingungen des allgemeinen Arbeitsmarktes zu arbeiten.

Daten zu Leistungen nach dem SGB II werden nach einer Wartezeit von 3 Monaten veröffentlicht, da sich gesicherte statistische Aussagen über Entwicklungen im Zeitverlauf aufgrund der operativen Untererfassungen (z. B. verspätete Antragsabgabe oder zeitintensive Sachverhaltsklärung) am aktuellen Rand nur über Zeiträume treffen lassen, die drei Monate zurückliegen.

Als **Bewerber für Berufsausbildungsstellen** zählen diejenigen gemeldeten Personen, die im Berichtsjahr (01. Oktober bis 30. September des folgenden Jahres) die individuelle Vermittlung in eine betriebliche oder außerbetriebliche Berufsausbildungsstelle in anerkannten Ausbildungsberufen nach dem Berufsbildungsgesetz (BBiG) wünschen und deren Eignung dafür geklärt ist bzw. deren Voraussetzung dafür gegeben ist. Hierzu zählen auch Bewerber für eine Berufsausbildungsstelle in einem Berufsbildungswerk oder in einer sonstigen Einrichtung, die Ausbildungsmaßnahmen für behinderte Menschen durchführt.

Zu den unversorgten Bewerbern rechnen Kunden, für die weder die Einmündung in eine Berufsausbildung, noch ein weiterer Schulbesuch, eine Teilnahme an einer Fördermaßnahme oder eine andere Alternative zum 30.09. bekannt ist und für die Vermittlungsbemühungen laufen.

Jeder Bewerber, der mindestens einmal während des Berichtsjahres gemeldet war, bleibt statistisch bis zum Ende des Berichtsjahres in der Grundgesamtheit enthalten (Prinzip der Anwesenheitsgesamtheit), auch wenn der Vermittlungsauftrag längst beendet wurde.

Die Berichterstattung findet jeweils von März bis zum Ende des Berufsausbildungsjahres im September statt.

#### **Hinweis zum Anforderungsniveau:**

Aufgrund berufsfachlicher Neuzuordnungen der Klassifizierung der Berufe verschiebt sich ab Januar 2020 im Sicherheits- sowie im Hotel- und Gaststättenbereich bei einigen Berufspositionen das Anforderungsniveau von der Fachkraft zum Helfer. Dadurch verringert sich die Zahl der arbeitslosen Fachkräfte gegenüber dem Vormonat um rund 100.000. Die Anzahl arbeitsloser Helfer erhöht sich im gleichen Umfang.

#### **Hinweise zum Merkmal 'Staatsangehörigkeit' in der statistischen Berichterstattung:**

Zum Berichtsmonat September 2021 wurde das Merkmal 'Staatsangehörigkeit' modifiziert. Personengruppen wie Staatenlose oder mit unbekannter Herkunft werden nunmehr zu der (Gesamt-) Zahl Ausländern hinzugerechnet, da es sich weit überwiegend um ausländische Staatsangehörige bzw. Nichtdeutsche handeln dürfte. Bislang wurden diese Personen der Kategorie 'keine Angabe' (zur Staatsangehörigkeit) zugeordnet. Einzelne Staatsangehörigkeiten sind dadurch nicht betroffen, jedoch erhöht sich einmalig die Gesamtzahl der Ausländer. Die Umstellung erfolgt rückwirkend in die Vergangenheit, so dass der Zeitreihenvergleich weiterhin uneingeschränkt möglich ist.

Insbesondere bei Staatsangehörigen aus den Ländern des Balkan (vor allem Serbien und Kosovo) sind Zeitreihenvergleiche wegen Staatsneugründungen und Umstellungen in der Erfassungsmethode eingeschränkt. Je länger die Daten in der Vergangenheit liegen, desto stärker sind die Verzerrungen. Am aktuellen Rand ist der Effekt gering. Die Erfassungspraxis der Staatsangehörigkeit in den Agenturen für Arbeit und den Jobcentern kann abweichen vom Vorgehen bei den Erfassungen, die anderen Statistiken (z.B. Einwohnerstatistik) zugrunde liegen.

Unterschiede können zum Beispiel bei minderjährigen Kindern mit doppelter Staatsbürgerschaft auftreten, oder bei Personen aus Gebieten, deren Staatsangehörigkeit nur schwer zu ermitteln ist. Dieses Zuordnungsproblem betrifft z.B. die Staaten des Nahen Ostens, die Nachfolgestaaten des ehemaligen Jugoslawiens und der ehemaligen Sowjetunion.

Bei der Interpretation, insbesondere bei den Zeitreihen und Vorjahresvergleichen, müssen diese Unterschiede berücksichtigt werden.

Das Merkmal Staatsangehörigkeit ist nicht Bestandteil des Schätzmodells der Arbeitsmarktstatistik. Im Falle eines Datenausfalls werden die Fälle der Rubrik "Keine Angabe" zugeschlüsselt. Lediglich die Kategorien Deutsche/Ausländer werden geschätzt. Die Werte für Deutschland, Bundesländer und Regionaldirektionen sind in betroffenen Monaten unterzeichnet. Die Fälle ohne Angabe zur Staatsangehörigkeit sind bei der Interpretation der Daten zu berücksichtigen. Daten der Agenturen für Arbeit, Jobcenter und Kreise werden in betroffenen Monaten nicht berichtet.

#### **Revision der Grundsicherungsstatistik:**

Zum Berichtsmonat April 2016 wurde die Grundsicherungsstatistik revidiert. Der Ergebnisse weichen deshalb von früheren Veröffentlichungen ab. Ziel der Anpassung ist insbesondere eine Schärfung in den Randbereichen und eine bessere Datenqualität einzelner Personengruppen. Insgesamt ergeben sich keine gravierenden Veränderungen in der grundsätzlichen Struktur der Grundsicherungsstatistik. Weiterführende Informationen zur Datenrevision finden Sie in den Methodenberichten zur Statistik der Grundsicherung (SGB II):

Der Vorbezug von Arbeitslosengeld (Alg) nach dem SGB III wird für nichterwerbsfähige Leistungsberechtigte (NEF) nicht ermittelt. Bei dieser Personengruppe wird angenommen, dass kein Vorbezug von Alg vorliegt, deshalb werden alle Zugänge von NEF in Regelleistungsbezug der Kategorie ohne Vorbezug von Alg zugeschlüsselt. Die NEF sind Teil der Regelleistungsberechtigten (RLB).

In der Grundsicherungsstatistik SGB II wurden im Juli 2024 die Ermittlungsregeln des Merkmals "statusrelevante Lebenslage" angepasst und die Daten rückwirkend neu ermittelt. Dadurch ergeben sich Verschiebungen hin zur Ausprägung "unbekannt".

#### **Förderstatistik:**

Die statistischen Daten enthalten ab Berichtsmonat April 2020 im Bestand die unveränderten Förderungen, die unterbrochenen Förderungen sowie auch Förderungen, die in alternativer Form weitergeführt werden können. Ein getrennter statistischer Nachweis ist nicht möglich. Für das Förderinstrument 'Teilhabe am Arbeitsmarkt' innerhalb der Kategorie 'Beschäftigung schaffende Maßnahmen' kommt es derzeit zu Übererfassungen.

#### **Zugangs- und Abgangsraten**

Die Arbeitslosigkeits- und Grundsicherungsstatistik der BA folgt der **Stock-Flow-Logik**. Stocks bzw. Bestände messen die Zahl der Personen, die zu einem bestimmten Zeitpunkt einen Status innehaben, also arbeitslos sind oder Leistungen beziehen. Bewegungen erfassen dagegen Ereignisse in einem bestimmten Zeitraum, also den Zugang in und den Abgang aus Arbeitslosigkeit oder Leistungsbezug. Bestände, Zugänge und Abgänge folgen im zeitlichen Verlauf der Beziehung <Anfangsbestand + Zugang - Abgang = Endbestand>. Wenn man die Zugänge und Abgänge zum Vormonatsbestand in Beziehung setzt, erhält man **Zugangs- und Abgangsraten**. Die Differenz der beiden Raten entspricht der relativen Veränderung des Bestandes.

Abgangsraten lassen sich auch interpretieren als die Chance, die Arbeitslosigkeit im nächsten Monat zu beenden. Wenn man die Abgangsrate einschränkt auf Abgänge in den 1. Arbeitsmarkt, erhält man entsprechend die Chance, die Arbeitslosigkeit durch Aufnahme einer Erwerbstätigkeit am 1. Arbeitsmarkt zu beenden. Erwerbstätigkeit am 1. Arbeitsmarkt setzt sich zusammen aus abhängiger Beschäftigung am 1. Arbeitsmarkt, Selbständigkeit und betriebliche bzw. außerbetriebliche Ausbildung. Analog wird auch eine Abgangsrate berechnet für Abgänge in arbeitsmarktpolitische Maßnahme.

In diesem Report werden für die Zu- und Abgangsraten gleitende Jahresdurchschnitte ausgewiesen. Die Monatswerte sind sehr volatil und in der Aussagekraft eingeschränkt. Bei gleitenden Jahresdurchschnitten werden die gleitenden Durchschnitte der Zu- und Abgänge der letzten 12 Monate zu den gleitenden Durchschnitten der Bestände des jeweiligen Vormonats in Beziehung gesetzt. Damit werden saisonale, zufällige und Arbeitstage-Effekte ausgeschaltet. Es ist dann ein Vergleich mit dem gleitenden Wert des entsprechenden Vorjahreszeitraums möglich. Dabei muss ein Verlust an Aktualität in Kauf genommen werden, weil die Entwicklung der letzten Monate in den Durchschnittswerten herausgemittelt wird. Zusätzlich kann deshalb die Veränderung des gleitenden Durchschnitts herangezogen werden: wenn der gleitende Jahreswert tendenziell sinkt (steigt), liegen die Monatswerte am aktuellen Rand tendenziell unter (über) den Vorjahreswerten.

#### **Formale Berufsausbildung**

Von dem hohen Anteil von arbeitslosen Personen aus den Asylzugangsländern, für die keine abgeschlossene Berufsausbildung hinterlegt ist, darf nicht geschlossen werden, dass Flüchtlinge generell im gleichen Umfang unqualifiziert sind.

Generell gilt: (1) Bei Arbeitslosen handelt es sich um eine Auswahl von Personen, die am Arbeitsmarkt mit Problemen konfrontiert sind. Bei deutschen Arbeitslosen liegt der Anteil von Personen ohne Berufsausbildung bei knapp zwei Fünfteln. Auch das spiegelt nicht die Qualifizierungssituation der deutschen Gesamtbevölkerung wider. (2) Bei der Gruppe der Arbeitslosen aus den bedeutsamsten Asylzugangsländern spielen weitere inhaltliche und erfassungstechnische Faktoren eine Rolle: (a) Arbeitslose aus den nichteuropäischen Asylzugangsländern sind im Vergleich zu deutschen Arbeitslosen überdurchschnittlich jung und damit in einem Alter, in dem der Ausbildungsprozess auch unter normalen Bedingungen noch nicht unbedingt abgeschlossen ist. Unter Umständen konnte die Ausbildung im Herkunftsland nicht abgeschlossen werden bzw. wegen der politischen/wirtschaftlichen Rahmenbedingungen nicht begonnen werden. (b) Seit dem 01.04.2012 besteht ein Rechtsanspruch auf Prüfung der Gleichwertigkeit der im Ausland erworbenen Abschlüsse. Teilweise wurde aber die im Ausland absolvierte Ausbildung (noch) nicht anerkannt. (c) Die Vermittlung beruflicher Kenntnisse erfolgt in anderen Ländern nicht wie in Deutschland; das Konzept einer zertifizierten, dualen Ausbildung ist nur in wenigen Ländern außerhalb Deutschlands bekannt. Personen aus Asylzugangsländern verfügen durchaus über Kompetenzen; fehlende Nachweise, mangelnde Vergleichbarkeit und die Frage der Verwertbarkeit auf dem deutschen Arbeitsmarkt führen aber zunächst zu einer Kennzeichnung „ohne abgeschlossene Berufsausbildung“.

#### **Anonymisierung und Sonderzeichen:**

Aus Datenschutzgründen und Gründen der statistischen Geheimhaltung werden Zahlenwerte von 1 oder 2 und Daten, aus denen rechnerisch auf einen solchen Zahlenwert geschlossen werden kann, anonymisiert und mit einem "\*" in den Tabellen gekennzeichnet. Ein "x" bedeutet, dass der Ausweis nicht möglich/sinnvoll ist, ein ".X" bedeutet, dass der Nachweis von Veränderungen von 250% und größer nicht sinnvoll ist und das Zeichen "-" bedeutet, dass kein Wert vorhanden ist.

#### **Datenverfügbarkeit:**

Nicht für alle Fachstatistiken liegen für den aktuellen Berichtsmonat bereits Daten vor. In der Beschäftigungs- und Grundsicherungsstatistik unterliegen die Daten einer Wartezeit.



## Statistik-Infoseite

Im Internet stehen statistische Informationen zu diesen Themen zur Verfügung:

Fachstatistiken:

- [Arbeitsuche, Arbeitslosigkeit und Unterbeschäftigung](#)
- [Ausbildungsmarkt](#)
- [Beschäftigung](#)
- [Einnahmen/Ausgaben](#)
- [Förderung und berufliche Rehabilitation](#)
- [Gemeldete Arbeitsstellen](#)
- [Grundsicherung für Arbeitsuchende \(SGB II\)](#)
- [Leistungen SGB III](#)

Themen im Fokus:

- [Berufe](#)
- [Bildung](#)
- [Demografie](#)
- [Entgelt](#)
- [Fachkräftebedarf](#)
- [Familien und Kinder](#)
- [Frauen und Männer](#)
- [Jüngere](#)
- [Langzeitarbeitslosigkeit](#)
- [Menschen mit Behinderungen](#)
- [Migration](#)
- [Regionale Mobilität](#)
- [Transformation](#)
- [Wirtschaftszweige](#)
- [Zeitarbeit](#)

Die [Methodischen Hinweise](#) der Statistik bieten ergänzende Informationen.

Die [Qualitätsberichte](#) der Statistik erläutern die Entstehung und Aussagekraft der jeweiligen Fachstatistik.

Das [Glossar](#) enthält Erläuterungen zu allen statistisch relevanten Begriffen, die in den verschiedenen Produkten der Statistik der BA Verwendung finden.

Abkürzungen und Zeichen, die in den Produkten der Statistik der BA vorkommen, werden im [Abkürzungsverzeichnis](#) bzw. der [Zeichenerklärung](#) der Statistik der BA erläutert.